

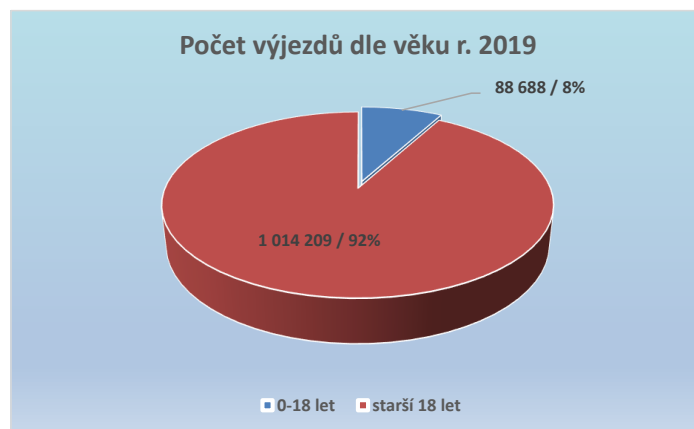
Zdravotnické záchranné služby v České republice

2019

	Celkový počet výjezdů	Celkový počet událostí	Celkový počet pacientů	Počet výjezdů úraz. Dg	Počet výjezdů doprav. neh.	Počet výjezdů AIM	Počet výjezdů CMP	Počet KPR	Počet výjezdů 0-18 let	Počet výjezdů starší 18 let	Počet základen	Počet výjezdových skupin
ZZS hlavního města Prahy	136 569	123 571	120 577	26 901	3 436	817	2 496	674	10 332	114 775	20	40
ZZS Moravskoslezského kraje	129 083	113 177	114 607	23 104	2 816	1 383	3 005	967	9 392	105 215	33	64
ZZS Středočeského kraje	145 621	117 964	119 622	26 501	4 585	3 458	2 740	1 006	12 518	133 103	44	84
ZZS Jihomoravského kraje	102 229	90 210	99 431	16 719	3 353	1 600	2 414	792	7 366	92 065	23	48
ZZS Ústeckého kraje	88 714	83 418	86 980	19 423	2 545	1 041	2 348	529	7 215	81 499	22	46
ZZS Jihočeského kraje	83 034	63 157	64 394	18 889	1 075	2 086	2 209	396	6 966	76 068	32	56
ZZS Libereckého kraje	61 672	52 288	53 583	11 030	2 288	1 271	1 436	475	4 984	56 688	14	32
ZZS Plzeňského kraje	70 143	54 339	54 962	14 153	2 214	1 654	1 532	407	8 760	61 383	25	47
ZZS Zlínského kraje	66 227	53 789	53 877	11 485	816	731	1 388	384	4 550	61 485	16	34
ZZS Olomouckého kraje	56 385	61 458	56 012	11 176	1 151	799	1 411	426	4 162	52 223	15	30
ZZS Královéhradeckého kraje	52 002	45 933	45 468	11 804	1 928	670	1 649	524	3 413	48 589	16	32
ZZS Pardubického kraje	56 490	47 124	56 655	10 386	1 253	525	1 064	516	2 190	54 465	17	30
ZZS Kraje Vysočina	47 158	41 113	30 923	8 992	2 075	786	1 146	542	3 777	43 381	21	30
ZZS Karlovarského kraje	42 374	35 946	36 333	8 163	1 346	1 302	1 000	319	3 063	33 270	13	24
Celkem ČR	1 137 701	983 487	993 424	218 726	30 881	18 123	25 838	7 957	88 688	1 014 209	311	597

Počet výjezdů za :	
rok	1 137 701
měsíc	94 808
den	3 117
hodina	130
minuta	2,16

Počet oštřených pacientů za :	
rok	993 424
měsíc	82 785
den	2 722
hodina	113
minuta	1,89



Úrazové Dg - všechny výjezdy k úrazům

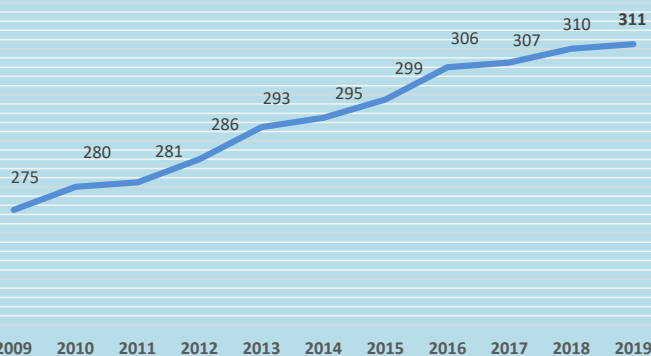
AIM - akutní infarkt myokardu

CMP - cévní mozková příhoda

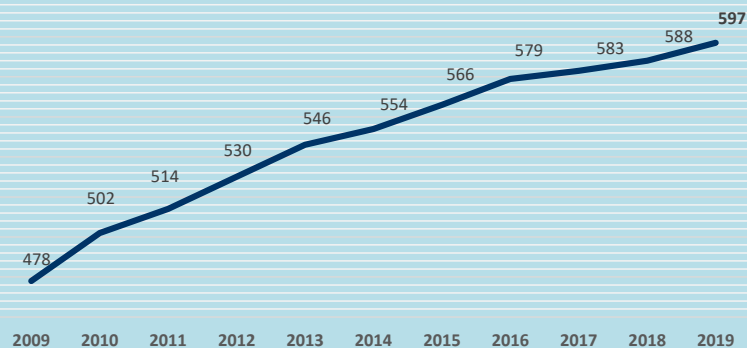
KPR - resuscitace při zástavě oběhu

Vývoj v průběhu let	2009	2010	2011	2012	2013	2014	2015	2016	2017	2018	2019
Počet výjezdových základen	275	280	281	286	293	295	299	306	307	310	311
Počet výjezdových skupin	478	502	514	530	546	554	566	579	583	588	597

Počet výjezdových základen ZZS v ČR



Počet výjezdových skupin ZZS v ČR



Vývoj v průběhu let	2009	2010	2011	2012	2013	2014	2015	2016	2017	2018	2019
Celkový počet výjezdů	774 690	795 564	851 289	889 533	945 348	1 012 678	1 067 704	1 073 034	1 094 740	1 133 549	1 137 701

Celkový počet výjezdů ZZS v ČR (vývoj 2009 - 2019)

