



Statistika činnosti ZZS v ČR za rok 2022

Zdravotnické záchranné služby v České republice

2022

	Celkový počet událostí*	Celkový počet výjezdů**	Celkový počet pacientů	Počet pacientů úrazy	Počet pacientů AIM (AKS)	Počet pacientů CMP	Počet pacientů škodlivé požití	Počet zahájených KPR	Počet výjezdů doprav. nehody	Počet pacientů 0-18,99let	Počet pacientů 19 a více let	Počet výj. základěn	Počet výj. skupin
ZZS hlavního města Prahy	138 862	152 193	138 101	24 248	382	2 140	3 627	459	2 872	13 933	124 168	21	38
ZZS Moravskoslezského kraje	121 476	139 634	121 420	23 514	1 105	2 876	2 969	844	1 927	11 223	110 197	33	64
ZZS Středočeského kraje	133 626	159 795	133 298	23 786	1 464	2 572	821	961	3 770	14 219	119 079	45	84
ZZS Jihomoravského kraje	98 584	110 178	99 689	19 731	845	2 626	2 665	755	3 781	8 147	91 542	23	55
ZZS Ústeckého kraje	90 614	102 918	94 741	16 255	773	2 194	374	520	2 622	8 038	86 703	22	50
ZZS Jihočeského kraje	69 882	86 524	70 687	14 013	439	1 607	1 027	493	2 358	6 927	63 760	33	55
ZZS Libereckého kraje	56 005	69 732	54 549	9 084	865	1 219	405	519	1 538	5 034	49 515	14	32
ZZS Plzeňského kraje	57 995	71 216	60 446	10 143	1 008	1 323	991	499	2 242	4 623	55 823	26	48
ZZS Zlínského kraje	52 438	64 176	52 509	11 751	748	1 429	709	341	658	3 795	48 714	16	35
ZZS Olomouckého kraje	53 019	55 915	53 215	11 082	499	1 177	1 534	447	1 756	4 211	49 004	16	31
ZZS Královéhradeckého kraje	51 850	59 826	51 658	10 492	562	1 734	364	548	1 814	4 458	47 199	17	34
ZZS Pardubického kraje	49 380	60 011	52 322	11 094	949	1 420	1 073	577	1 104	4 175	48 147	18	32
ZZS Kraje Vysočina	45 201	50 738	33 951	9 065	706	992	2 999	582	1 757	3 731	30 220	21	30
ZZS Karlovarského kraje	38 543	45 022	37 678	6 536	202	613	633	291	247	3 329	34 339	13	24
Celkem ČR	1 057 475	1 227 878	1 054 264	200 794	10 547	23 922	20 191	7 836	25 721	95 843	958 410	318	612

Počet výjezdů za :	
rok	1 227 878
měsíc	102 323
den	3 364
hodina	140
minuta	2,34

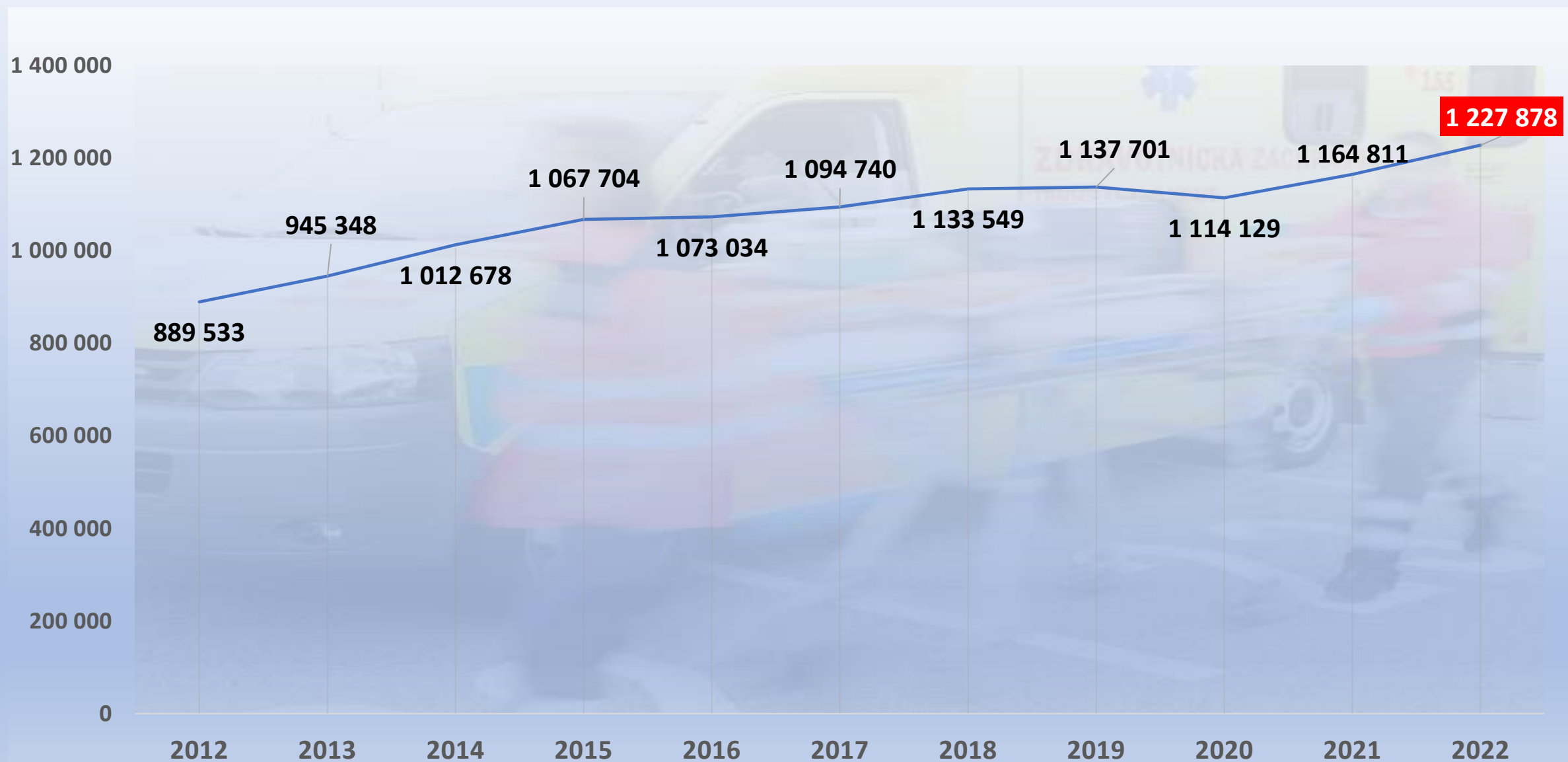
* Událost = situace vyžadující poskytnutí PNP bez ohledu na počet a typ vyslaných výj. skup.

** Výjezd = aktivita jedné výjezdové skupiny, např. RV+RZP = 2 výjezdy

Celkový počet událostí jednotlivých krajských ZZS (srovnání 2021 a 2022)

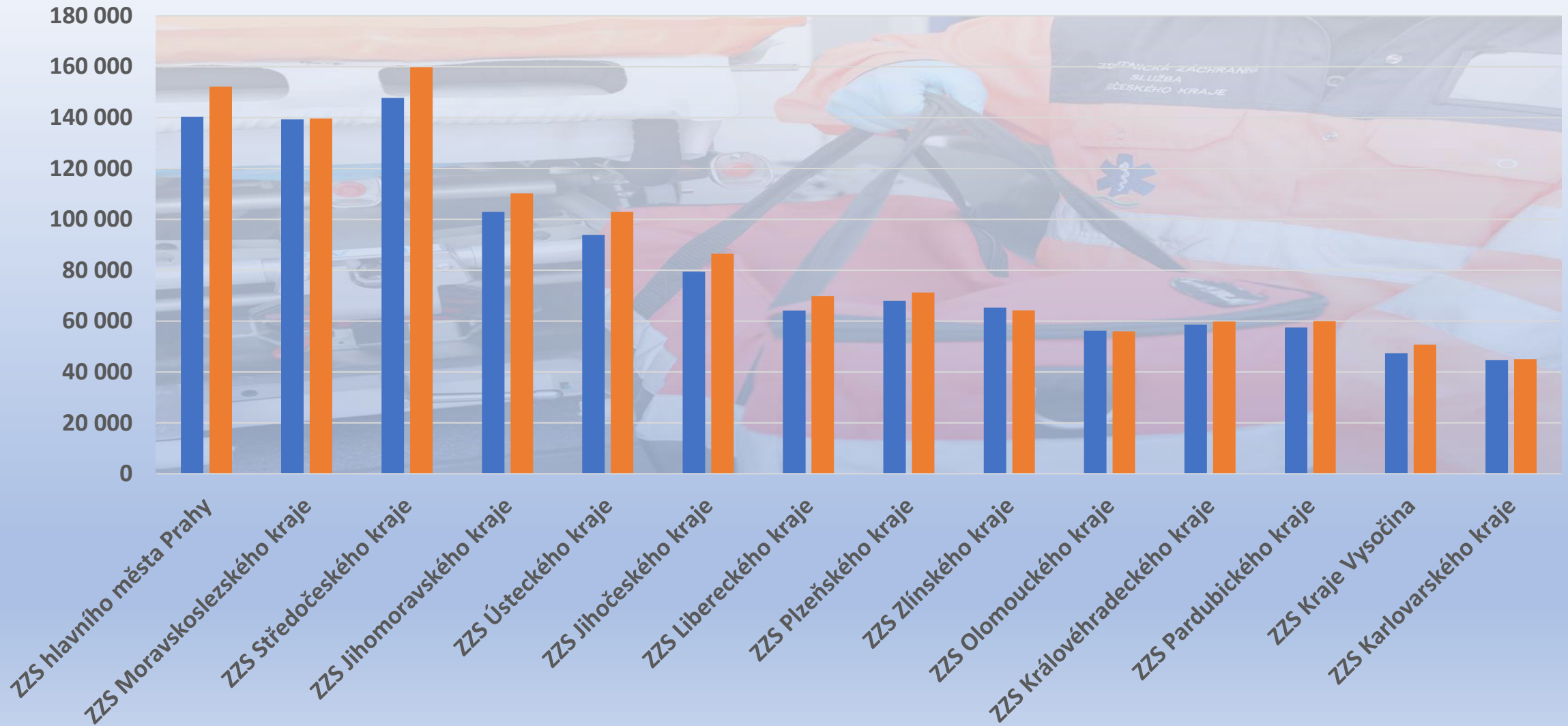


Celkový počet výjezdů (vývoj 2012 - 2022)

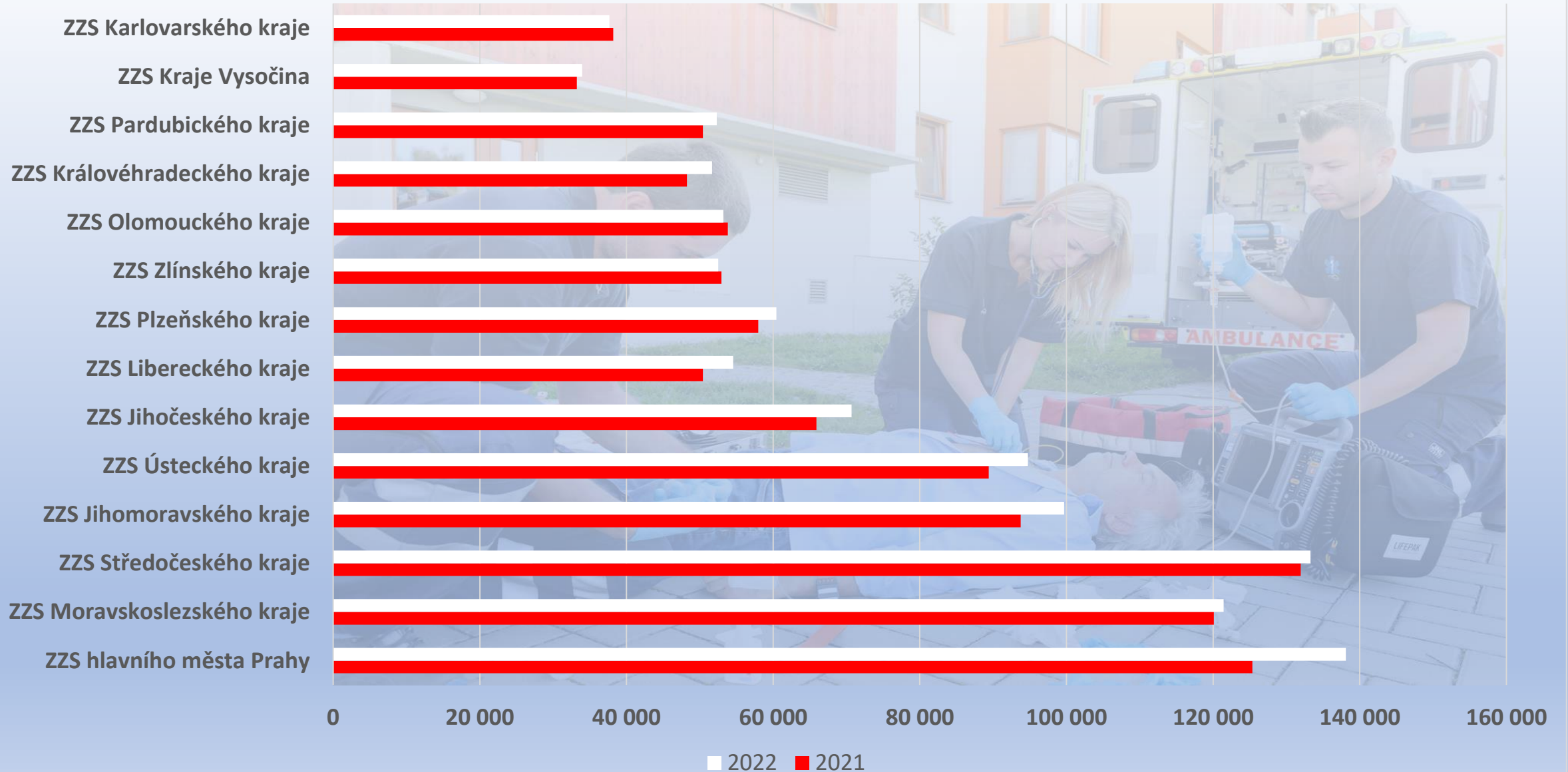


Celkový počet výjezdů jednotlivých krajských ZZS (srovnání 2021 a 2022)

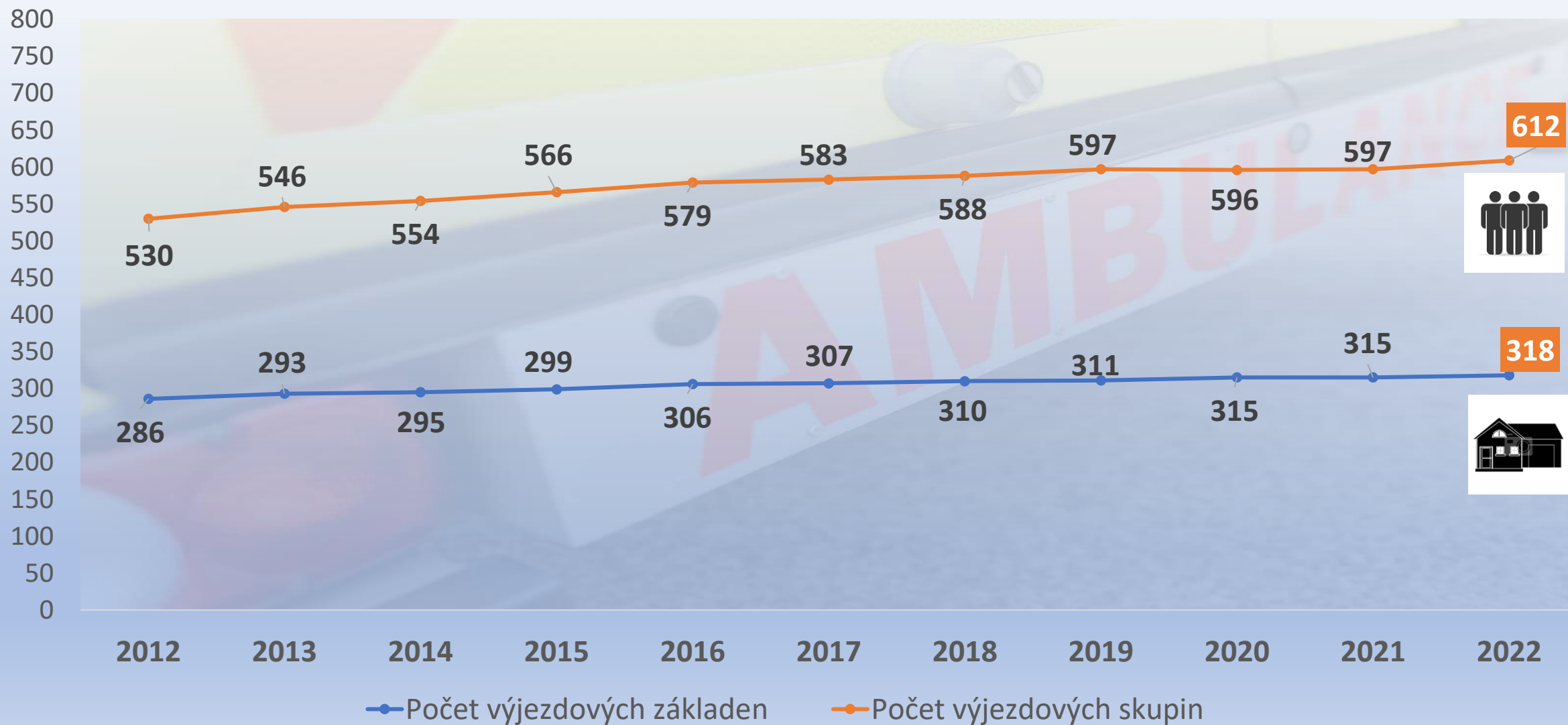
■ 2021 ■ 2022



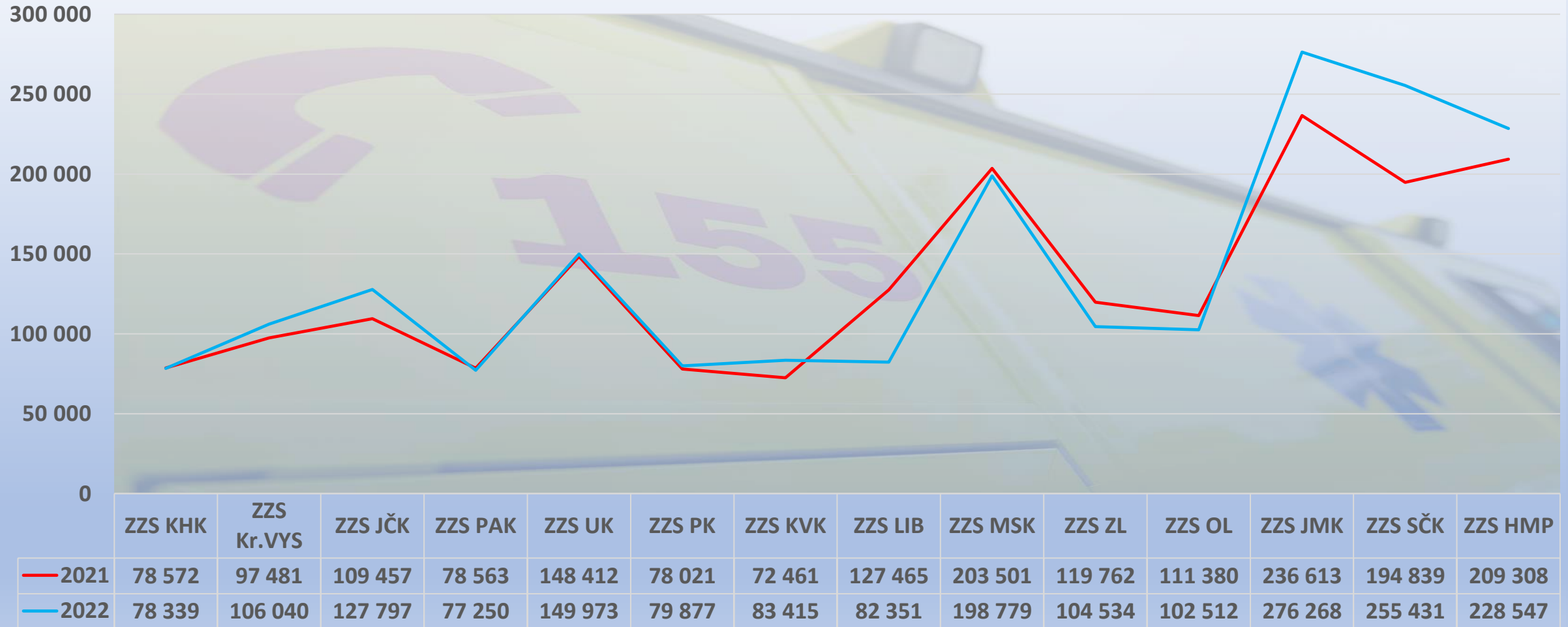
Celkový počet ošetřených pacientů jednotlivých krajských ZZS (srovnání 2021 a 2022)



Počet výjezdových základen a výjezdových skupiny ZZS v ČR (vývoj 2012 - 2022)

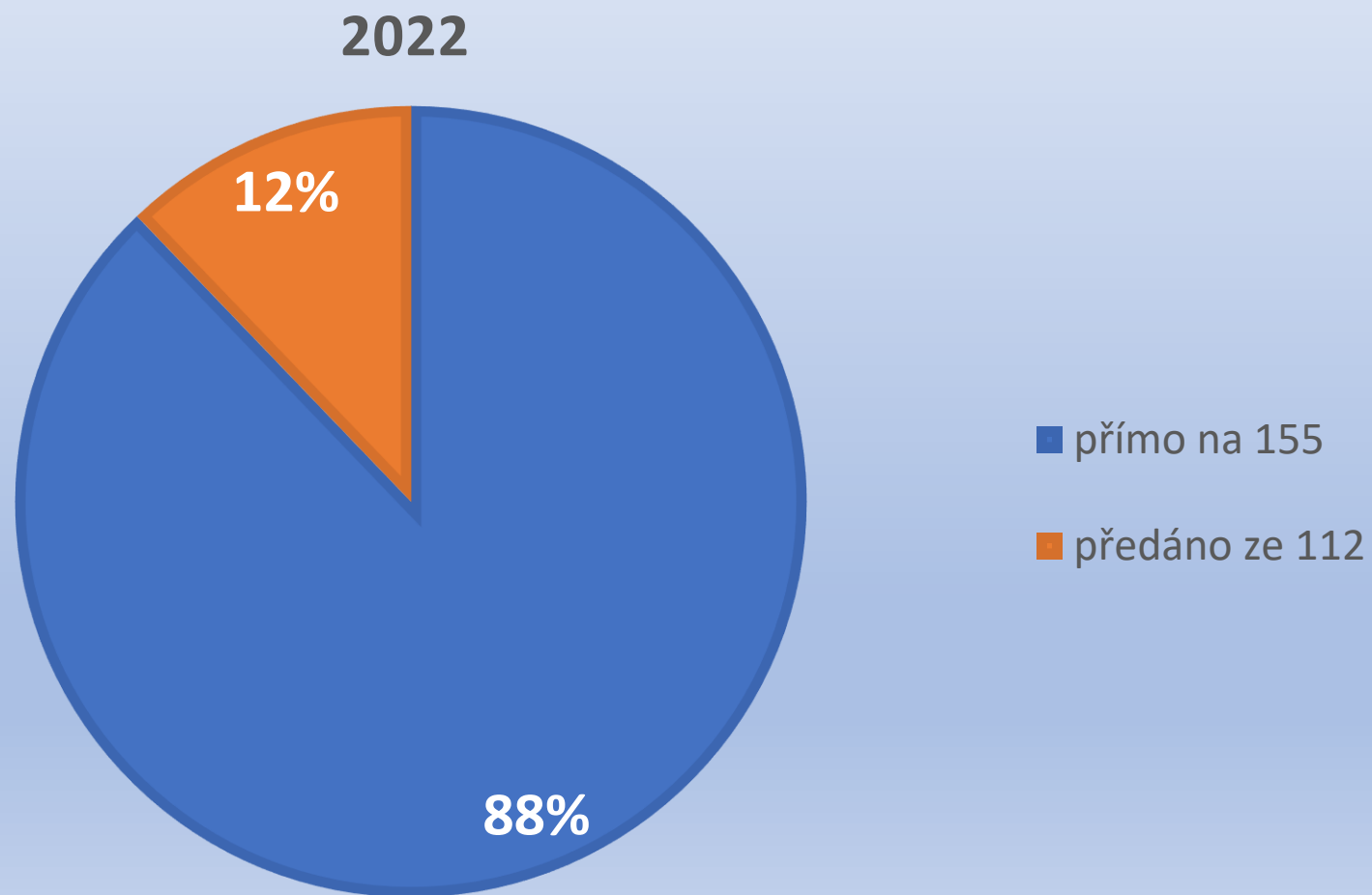


Celkový počet příchozích volání na tísňovou linku ZZS v letech 2021 a 2022*



*zahrnuje volání na linku 155 i hovory přesměrované z linky 112

	2021	%	2022	%	vývoj	
ZZS ČR - počet příchozích tísňových volání celkem	1 865 835	100	1 951 113	100	↗	4,57 %
<i>přímo na 155</i>	1 670 861	89,6	1 713 671	87,8	↗	2,56 %
<i>předáno ze 112</i>	192 347	10,3	237 442	12,2	↗	23,44 %



	2021	%	2022	%	vývoj	
ZZS ČR - celkový počet řešených událostí dle naléhavosti celkem	971 220	100	1 090 853	100	↗	12,32 %
<i>naléhavost 1</i>	39 878	4,1	48 372	4,4	↗	21,30 %
<i>naléhavost 2</i>	373 779	38,5	283 428	26,0	↘	-24,17 %
<i>naléhavost 3</i>	522 632	53,8	713 766	65,4	↗	36,57 %
<i>naléhavost 4</i>	34 931	3,6	45 287	4,2	↗	29,64 %

