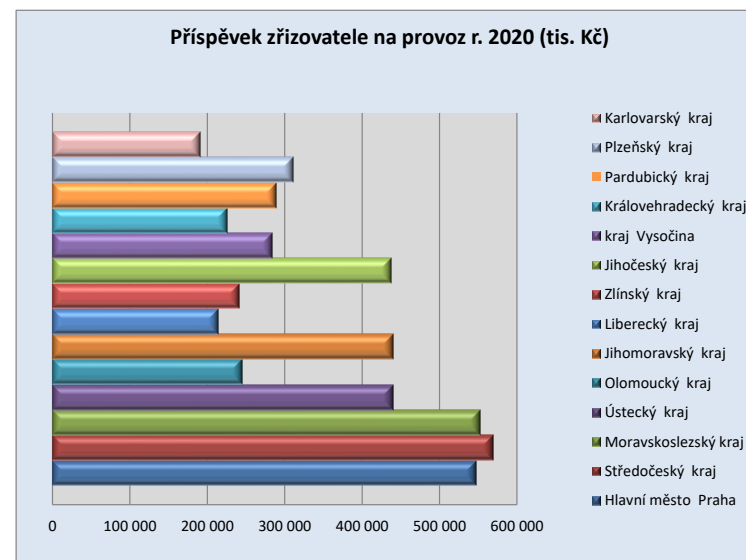
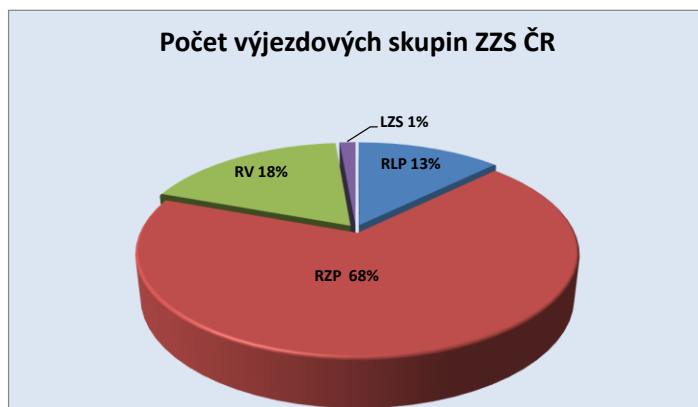


## Vybrané ukazatele za rok 2020

Ukazatel	Hlavní město Praha	Středočeský kraj	Moravskoslezský kraj	Ústecký kraj	Olomoucký kraj	Jihomoravský kraj	Liberecký kraj	Zlínský kraj	Jihočeský kraj	kraj Vysočina	Královhradecký kraj	Pardubický kraj	Plzeňský kraj	Karlovarský kraj	Celkem ZZS ČR
Rozloha kraje km <sup>2</sup>	496	10 292	5 427	5 339	5 267	7 195	3 163	3 964	10 058	6 796	4 769	4 519	7 649	3 314	78 248
Počet obyvatel	1 331 464	1 385 141	1 200 539	820 767	631 660	1 191 989	442 153	581 862	644 239	509 813	534 147	523 580	591 590	293 789	10 682 733
Počet výjezdových základen	21,0	44,0	33,0	22,0	16,0	23,0	14,0	16,0	33,0	21,0	15,0	18,0	27,0	13,0	316,0
Počet výjezdových skupin	<b>37,0</b>	<b>83,0</b>	<b>64,4</b>	<b>44,5</b>	<b>30,0</b>	<b>45,5</b>	<b>31,0</b>	<b>34,0</b>	<b>52,5</b>	<b>30,0</b>	<b>30,5</b>	<b>31,0</b>	<b>46,0</b>	<b>22,5</b>	<b>581,9</b>
z toho : RLP	0,0	12,0	6,5	13,0	7,0	15,0	0,0	2,5	6,0	6,0	2,0	4,0	0,0	0,0	74,0
RZP	31,0	54,0	45,1	30,0	20,0	26,5	20,0	23,5	35,5	18,0	20,9	19,0	34,0	17,5	395,0
RV	5,0	17,0	11,8	1,0	2,0	3,0	10,0	8,0	10,0	5,0	7,0	8,0	12,0	5,0	104,8
LZS	1,0	0,0	1,0	0,5	1,0	1,0	1,0	0,0	1,0	1,0	0,6	0,0	0,0	0,0	8,1
Příspěvek zřizovatele na provoz (tis. Kč)	<b>547 603</b>	<b>569 630</b>	<b>552 206</b>	<b>440 489</b>	<b>245 225</b>	<b>439 995</b>	<b>214 274</b>	<b>241 581</b>	<b>438 000</b>	<b>283 559</b>	<b>225 598</b>	<b>289 134</b>	<b>311 000</b>	<b>191 562</b>	<b>4 989 856</b>
z toho : na činnost ZS (odbornost 709)	454 073	569 630	527 450	348 491	210 645	439 995	214 180	241 581	393 443	283 559	225 598	285 507	311 000	185 123	4 690 276
ostatní	93 530	0	24 756	91 998	34 580	0	94	0	44 557	0	0	3 627	0	6 439	299 581
Průměrný přepočtený roční evidenční počet zaměstnanců	507,60	757,60	727,20	575,00	344,37	611,10	337,99	390,03	575,31	368,54	349,27	342,44	496,10	258,62	6 641,17

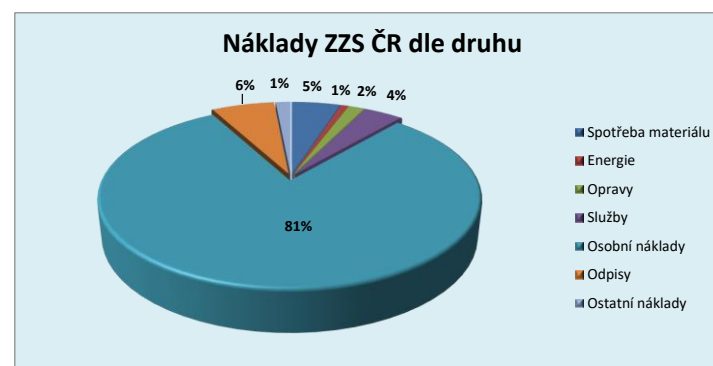
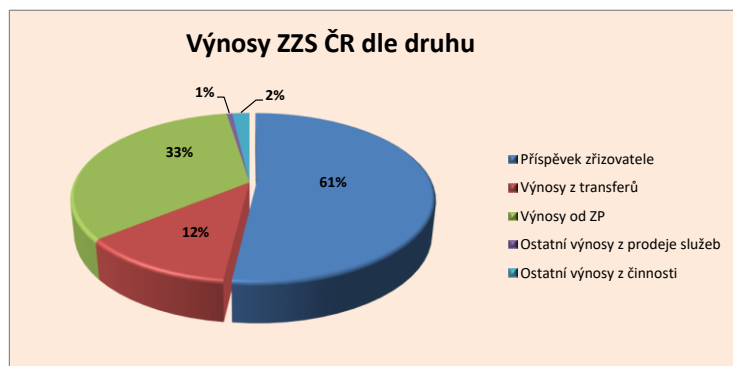
*Počet výjezdových skupin v přepočteném počtu na 24 hodin činnosti*



## Výkaz zisku a ztráty k 31.12.2020 (v tis. Kč)

Ukazatel	Hlavní město Praha	Středočeský kraj	Moravskoslezský kraj	Ústecký kraj	Olomoucký kraj	Jihomoravský kraj	Liberecký kraj	Zlínský kraj	Jihočeský kraj	kraj Vysočina	Královéhradecký kraj	Pardubický kraj	Plzeňský kraj	Karlovarský kraj
<b>Výnosy celkem</b>	<b>895 622</b>	<b>1 176 288</b>	<b>1 031 325</b>	<b>822 568</b>	<b>472 930</b>	<b>863 352</b>	<b>468 049</b>	<b>547 798</b>	<b>811 270</b>	<b>464 176</b>	<b>485 565</b>	<b>504 047</b>	<b>665 311</b>	<b>386 612</b>
Príspevek zřizovatele	547 603	569 630	552 206	440 489	245 225	439 995	214 274	241 581	438 000	283 559	225 598	285 507	311 000	191 562
Výnosy z transferů	82 669	156 075	142 543	106 223	61 500	113 769	70 802	83 256	100 543	16 470	75 898	23 478	82 037	55 839
Výnosy od zdravotních pojišťoven	232 265	445 684	317 736	249 492	157 303	288 257	171 182	212 373	254 298	159 350	168 631	184 442	225 841	133 213
Ostatní výnosy z prodeje služeb	22 078	3 243	5 436	708	1 224	2 425	1 211	999	6 384	924	293	2 672	7 989	57
Ostatní výnosy z činnosti	10 754	1 074	12 313	25 544	7 678	18 553	10 448	9 581	11 994	3 873	14 938	7 939	38 361	5 888
Finanční výnosy	253	581	1 091	113	0	353	132	8	51	0	207	9	83	53
<b>Náklady celkem</b>	<b>894 685</b>	<b>1 176 106</b>	<b>1 009 713</b>	<b>822 568</b>	<b>462 566</b>	<b>853 408</b>	<b>476 964</b>	<b>546 950</b>	<b>811 025</b>	<b>482 298</b>	<b>484 515</b>	<b>503 100</b>	<b>664 207</b>	<b>378 004</b>
Spotřeba materiálu	52 369	49 588	48 313	48 803	25 526	36 773	24 984	23 034	43 361	26 964	20 007	30 824	25 217	19 053
- v tom : PHM	14 209	17 352	11 618	9 085	6 057	12 075	13 219	7 068	12 354	6 366	5 940	7 262	7 635	6 341
léky	2 199	1 953	2 817	2 488	1 613	2 512	1 432	1 816	2 200	1 355	1 008	1 770	2 482	990
SZM	15 575	10 044	7 536	14 725	8 842	12 709	6 978	5 845	9 238	11 263	5 817	12 554	6 106	5 058
Conoxia	2 386	3 148	2 513	2 716	1 269	3 224	958	1 617	1 693	1 998	1 979	0	2 084	1 180
Energie	6 259	8 357	8 303	5 860	4 336	7 504	2 955	4 274	6 777	3 731	3 437	2 768	4 679	3 292
Opravy	19 713	9 905	14 754	16 099	6 945	15 875	3 990	11 150	17 362	7 930	4 615	11 338	12 064	6 372
- v tom : dopravní prostředky	16 415	5 033	8 657	10 812	5 071	11 104	1 970	7 940	11 527	4 293	2 980	7 588	8 903	4 213
zdravotnická technika	580	323	444	903	1 731	1 086	1 071	88	411	987	201	1 670	1 001	725
Služby	34 024	121 570	22 012	17 672	15 469	27 362	11 644	31 404	22 024	16 337	10 921	13 142	25 958	11 895
Mzdové náklady	494 413	666 501	623 513	468 826	271 353	504 702	283 897	303 512	472 661	288 228	289 656	281 693	386 695	213 280
- v tom: OON	477 972	634 386	573 120	446 268	258 308	486 656	228 909	284 584	427 218	281 480	265 457	254 141	366 695	169 805
OON	16 441	32 115	41 853	20 425	13 045	18 046	15 494	18 928	45 443	5 234	21 526	27 552	18 045	15 286
Sociální a zdravotní pojištění	162 492	223 049	205 419	154 944	90 365	167 742	93 258	99 785	156 891	95 360	95 997	93 586	127 612	71 320
Ostatní sociální náklady	38 653	37 946	23 602	38 030	9 963	40 106	12 648	24 357	22 536	6 832	23 573	21 558	21 489	11 298
Daně a poplatky	256	460	86	342	53	49	19	44	118	25	18	1	213	15
Náklady z drobného majetku	9 445	5 327	5 886	10 382	4 071	7 311	2 191	4 536	5 235	3 628	3 216	5 626	2 922	2 252
Ostatní náklady z činnosti	2 374	8 816	5 630	6 482	2 810	2 778	4 049	2 780	4 240	1 264	2 475	2 138	15 970	5 569
Odpisy	74 532	44 585	50 063	55 041	31 672	43 124	37 326	42 062	59 817	31 998	30 599	39 999	41 387	33 651
Finanční náklady	23	2	8	87	3	17	3	12	1	1	0	0	1	7
Daň z příjmů	132	0	2 124	0	0	65	0	0	0	0	0	428	0	0
<b>HOSPODÁŘSKÝ VÝSLEDEK</b>	<b>937</b>	<b>181</b>	<b>21 612</b>	<b>0</b>	<b>3 156</b>	<b>9 944</b>	<b>-8 915</b>	<b>848</b>	<b>245</b>	<b>-18 122</b>	<b>1 050</b>	<b>947</b>	<b>1 104</b>	<b>8 608</b>
odvod investičního fondu	0	40 816	0	3 950	29 191	19 370	755	0	0	0	13 544	72	0	20 187
uplatnění § 66 odst.8 vyhl. 410/2009 Sb.	0	0	0	0	0	0	0	0	0	0	0	0	2 847	0

*HV úprava o odečet transfer. podílů*



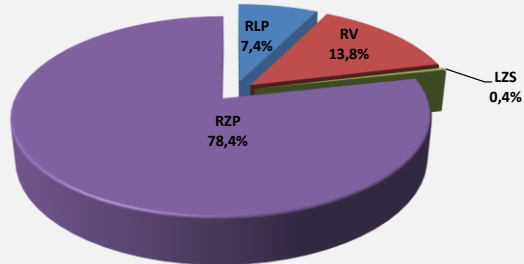
## Rozvaha k 31.12.2020 (v tis. Kč)

Ukazatel	Hlavní město Praha	Středočeský kraj	Moravskoslezský kraj	Ústecký kraj	Olomoucký kraj	Jihomoravský kraj	Liberecký kraj	Zlínský kraj	Jihočeský kraj	kraj Vysočina	Královohradecký kraj	Pardubický kraj	Plzeňský kraj	Karlovarský kraj
Stálá aktiva	272 815	349 808	441 365	440 552	274 204	680 528	259 916	448 699	254 730	357 638	209 460	432 200	367 922	146 157
- v tom: DHM	255 611	340 999	439 133	427 097	270 577	654 362	241 990	437 831	246 942	354 078	196 727	401 198	339 264	143 259
Zásoby	17 768	13 190	12 277	6 778	5 455	30 793	3 261	5 277	12 386	1 506	1 371	21	4 482	2 354
Pohledávky	149 079	52 773	45 588	31 778	20 116	33 330	34 807	29 499	44 846	17 962	23 624	40 188	34 194	21 738
- v tom : odběratelé	42 162	45 168	39 676	25 102	15 960	28 802	27 840	21 526	28 618	15 285	16 350	16 795	23 472	13 590
Finanční majetek	248 515	132 635	206 841	59 421	31 644	63 646	11 495	47 256	162 943	27 729	48 647	65 959	57 628	44 640
<b>Aktiva celkem</b>	<b>688 177</b>	<b>548 406</b>	<b>706 071</b>	<b>538 529</b>	<b>331 419</b>	<b>808 297</b>	<b>309 479</b>	<b>530 731</b>	<b>474 905</b>	<b>404 835</b>	<b>283 102</b>	<b>538 368</b>	<b>464 226</b>	<b>214 889</b>
Jmění účetní jednotky	253 751	291 199	500 410	380 154	228 670	535 271	205 658	327 495	218 393	253 215	146 001	249 258	280 236	124 135
Transfery na poř. dl.majetku	24 197	43 107	77 490	62 353	24 790	146 511	43 455	120 835	33 250	100 276	65 140	146 260	86 423	23 142
Oceňovací rozdíly	0	0	0	0	60	0	-2 871	0	0	0	-131	0	-68	0
Opravy min.období	0	-1 529	0	0	0	0	0	0	0	0	0	-1 227	3 703	0
Fond odměn	0	3 380	625	329	550	585	0	0	1	1 042	2 945	99	0	918
FKSP	3 360	3 616	4 781	4 257	1 983	4 105	1 702	570	3 589	3 506	1 935	5 398	2 006	1 811
Rezervní fond	9 045	3 869	9 111	5 100	2 822	1 566	29	0	2 453	2 161	3 941	14	5	334
Fond investic	174 895	76 970	17 007	24 808	2 334	8 720	22 957	16 635	136 305	21 080	18 840	77 658	41 132	18 536
Krátkodobé závazky	221 987	127 613	75 035	60 866	40 565	101 595	47 464	64 348	80 670	41 677	40 684	60 295	53 161	37 405
- v tom : dodavatelé	8 668	26 509	4 181	9 402	3 854	16 552	5 931	9 695	18 677	11 015	4 632	28 510	4 718	5 845
Rezervy	0	0	0	0	0	0	0	0	0	0	0	1 600	0	0
Dlouhodobé závazky	5	0	0	662	0	0	0	0	0	0	2 698	0	0	0
Výsledek hospodaření	937	181	21 612	0	29 645	9 944	-8 915	848	245	-18 122	1 050	-987	-2 372	8 608
- v tom : z minulých období	0	0	0	0	19 281	0	345	0	0	0	0	-1 934	-3 476	0
<b>Pasiva celkem</b>	<b>688 177</b>	<b>548 406</b>	<b>706 071</b>	<b>538 529</b>	<b>331 419</b>	<b>808 297</b>	<b>309 479</b>	<b>530 731</b>	<b>474 905</b>	<b>404 835</b>	<b>283 102</b>	<b>538 368</b>	<b>464 226</b>	<b>214 889</b>

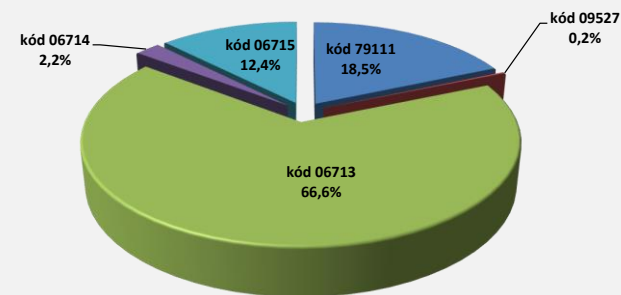
## Údaje za odbornost 709\_ zdravotnická záchranná služba (bez LPS, DZS, PZS)

Ukazatel	Hlavní město Praha	Středočeský kraj	Moravskoslezský kraj	Ústecký kraj	Olomoucký kraj	Jihomoravský kraj	Liberecký kraj	Zlínský kraj	Jihočeský kraj	kraj Vysočina	Královhradecký kraj	Pardubický kraj	Plzeňský kraj	Karlovarský kraj	Celkem ZZS ČR	
<b>Počet ošetřených pacientů celkem</b>	<b>116 277</b>	<b>138 073</b>	<b>126 576</b>	<b>81 993</b>	<b>54 408</b>	<b>92 748</b>	<b>56 786</b>	<b>51 407</b>	<b>75 061</b>	<b>43 384</b>	<b>41 890</b>	<b>50 056</b>	<b>57 403</b>	<b>34 658</b>	<b>1 020 720</b>	
<i>Typ výjezdu</i>	<i>Typ posádky</i>															
<b>RLP</b>	RLP	0	7 624	7 245	11 432	10 347	15 762	267	4 510	5 110	8 503	1 732	3 261	26	96	75 915
	RV	9 548	22 630	15 527	513	3 037	5 195	13 019	13 179	12 240	4 410	6 400	15 775	13 125	5 633	140 231
	LZS	332	0	518	411	524	685	498	0	1	322	565	0	0	0	3 856
<b>RZP</b>	RZP	106 397	107 819	103 286	69 637	40 500	71 106	43 002	33 718	57 710	30 149	33 193	31 020	44 252	27 939	799 728
<b>Počet výjezdů celkem</b>	<b>118 595</b>	<b>139 839</b>	<b>127 601</b>	<b>86 921</b>	<b>54 074</b>	<b>95 234</b>	<b>60 795</b>	<b>63 394</b>	<b>75 601</b>	<b>43 384</b>	<b>49 419</b>	<b>52 974</b>	<b>61 151</b>	<b>40 279</b>	<b>1 069 261</b>	
<i>Typ výjezdu</i>	<i>Typ posádky</i>															
<b>RLP</b>	RLP	0	7 719	7 245	13 293	10 396	15 829	284	4 512	5 143	8 503	1 834	3 174	27	99	78 058
	RV	10 018	23 068	15 888	753	3 037	5 264	13 944	13 186	12 410	4 410	6 645	8 321	13 556	5 663	136 163
	LZS	478	0	541	458	524	685	577	0	6	322	570	0	0	0	4 161
<b>RZP</b>	RZP	108 099	109 052	103 927	72 417	40 117	73 456	45 990	45 696	58 042	30 149	40 370	38 511	47 568	33 350	846 744
<b>Počet ujetých km celkem</b>	<b>1 854 842</b>	<b>4 714 584</b>	<b>2 661 606</b>	<b>1 933 273</b>	<b>1 283 653</b>	<b>2 408 525</b>	<b>1 282 141</b>	<b>1 787 207</b>	<b>2 374 700</b>	<b>1 683 011</b>	<b>1 243 062</b>	<b>1 634 039</b>	<b>2 174 427</b>	<b>1 322 372</b>	<b>28 357 442</b>	
<i>Typ výjezdu</i>	<i>Typ posádky</i>															
<b>RLP</b>	RLP	0	206 145	146 781	268 540	193 542	488 076	20 431	205 309	224 469	369 749	46 002	100 340	592	21 819	2 291 795
	RV	142 648	733 860	260 785	15 982	34 909	79 310	259 444	259 481	304 387	104 766	129 795	222 690	354 905	178 044	3 081 006
	LZS (minuty)	19 896	0	20 865	16 774	23 585	25 831	29 880	0	0	15 527	20 988	0	0	0	173 346
<b>RZP</b>	RZP	1 712 194	3 774 579	2 254 040	1 648 751	1 055 202	1 841 139	1 002 226	1 322 417	1 845 844	1 208 496	1 067 265	1 249 720	1 818 930	1 091 230	22 892 033
<b>Počet provedených výkonů celkem</b>	<b>467 672</b>	<b>662 778</b>	<b>496 586</b>	<b>395 631</b>	<b>214 308</b>	<b>414 268</b>	<b>290 187</b>	<b>320 752</b>	<b>292 682</b>	<b>193 532</b>	<b>264 243</b>	<b>276 119</b>	<b>296 895</b>	<b>177 131</b>	<b>4 762 784</b>	
- z toho: kód 79111	33 960	120 369	84 850	66 642	42 354	94 471	63 798	77 301	63 055	56 769	42 783	54 724	49 987	23 820	874 883	
kód 09527	3 540	783	3	3	0	374	890	0	0	433	622	1 279	114	1 338	9 379	
kód 06713	379 350	394 576	348 645	314 494	153 539	289 653	166 222	173 972	173 067	115 552	181 729	161 820	175 270	121 291	3 149 180	
kód 06714	7 894	17 332	9 630	9 234	4 988	10 375	4 420	4 866	4 583	4 861	6 742	9 689	6 483	4 877	105 974	
kód 06715	42 928	112 362	53 458	5 258	6 820	19 395	54 857	64 613	51 977	15 917	32 367	39 193	64 856	24 226	588 227	
<b>Počet km vykázaných ZP celkem</b>	<b>1 925 191</b>	<b>4 582 572</b>	<b>2 644 920</b>	<b>1 907 240</b>	<b>1 283 653</b>	<b>2 335 358</b>	<b>1 282 066</b>	<b>1 777 494</b>	<b>2 365 641</b>	<b>1 559 400</b>	<b>1 240 905</b>	<b>1 602 861</b>	<b>2 172 624</b>	<b>1 317 955</b>	<b>27 997 880</b>	
- z toho: kód 70	1 708 022	3 688 904	2 410 200	1 885 378	1 248 744	2 257 653	978 277	1 521 063	2 063 803	1 457 783	1 111 925	1 356 767	1 819 196	1 139 836	24 647 551	
kód 74	217 169	658 093	234 630	21 862	34 909	77 705	303 789	256 431	301 838	101 617	128 980	246 094	353 428	178 119	3 114 664	

**Počet ošetřených pacientů ZZS ČR dle typu posádky**



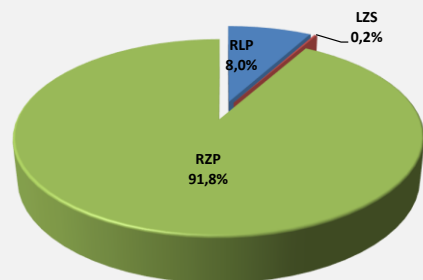
**Počet výkonů ZZS ČR dle kódů**



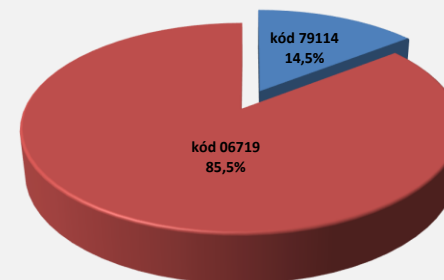
## Údaje za odbornost 799\_přeprava pacientů neodkladné péče (PPNP)

Ukazatel	Hlavní město Praha	Středočeský kraj	Moravskoslezský kraj	Ústecký kraj	Olomoucký kraj	Jihomoravský kraj	Liberecký kraj	Zlínský kraj	Jihočeský kraj	kraj Vysočina	Královéhradecký kraj	Pardubický kraj	Plzeňský kraj	Karlovarský kraj	Celkem ZZS ČR	
<b>Počet ošetřených pacientů celkem</b>	<b>44</b>	<b>41</b>	<b>2 819</b>	<b>1 935</b>	<b>2 509</b>	<b>3 721</b>	<b>21 740</b>	<b>1 990</b>	<b>4 880</b>	<b>2 338</b>	<b>2 556</b>	<b>2 795</b>	<b>7 453</b>	<b>1 254</b>	<b>56 075</b>	
<i>Typ výjezdu</i>	<i>Typ posádky</i>															
<b>RLP</b>	RLP/RV	18	3	653	279	397	819	292	183	98	327	226	456	695	45	4 491
	LZS	2	0	2	1	0	0	1	0	0	120	0	0	0	0	126
<b>RZP</b>	RZP	24	38	2 160	1 655	2 112	2 902	21 447	1 807	4 782	1 891	2 330	2 293	6 758	1 209	51 408
<b>Počet výjezdů celkem</b>	<b>44</b>	<b>43</b>	<b>2 826</b>	<b>1 946</b>	<b>2 467</b>	<b>3 721</b>	<b>2 452</b>	<b>1 990</b>	<b>5 024</b>	<b>2 338</b>	<b>2 583</b>	<b>2 949</b>	<b>7 495</b>	<b>1 257</b>	<b>37 135</b>	
<i>typ výjezdu</i>	<i>Typ posádky</i>															
<b>RLP</b>	RLP/RV	18	3	657	283	397	819	293	183	127	327	226	460	607	46	4 446
	LZS	2	0	2	1	0	0	1	0	0	120	0	0	0	0	126
<b>RZP</b>	RZP	24	40	2 167	1 662	2 070	2 902	2 158	1 807	4 897	1 891	2 357	2 316	6 604	1 211	32 106
<b>Počet ujetých km celkem</b>	<b>1 047</b>	<b>3 133</b>	<b>278 444</b>	<b>160 407</b>	<b>222 968</b>	<b>264 493</b>	<b>198 394</b>	<b>191 824</b>	<b>330 961</b>	<b>227 569</b>	<b>262 760</b>	<b>210 552</b>	<b>317 914</b>	<b>97 192</b>	<b>2 767 658</b>	
<i>Typ výjezdu</i>	<i>Typ posádky</i>															
<b>RLP</b>	RLP/RV	506	208	69 335	30 408	41 296	70 178	30 454	23 019	12 734	45 349	32 429	52 631	33 662	7 225	449 434
	LZS (minuty)	252	0	288	143	0	0	73	0	0	8 177	0	0	0	8 933	
<b>RZP</b>	RZP	541	2 925	209 109	129 999	181 672	194 315	167 867	168 805	318 227	182 220	230 331	152 172	284 252	89 967	2 312 402
<b>Počet provedených výkonů celkem</b>	<b>520</b>	<b>241</b>	<b>22 843</b>	<b>14 656</b>	<b>20 005</b>	<b>28 317</b>	<b>18 304</b>	<b>18 058</b>	<b>22 765</b>	<b>8 765</b>	<b>23 018</b>	<b>15 902</b>	<b>25 589</b>	<b>13 260</b>	<b>232 243</b>	
- z toho: kód 79114	249	12	833	2 807	3 463	6 995	2 870	2 107	906	165	3 352	2 346	3 600	580	30 285	
kód 06719	271	224	15 920	11 849	15 791	18 689	15 434	15 951	21 524	8 600	19 666	10 486	16 977	7 658	179 040	
<b>Počet km vykázaných ZP celkem</b>	<b>5 156</b>	<b>2 703</b>	<b>276 520</b>	<b>156 335</b>	<b>222 968</b>	<b>302 943</b>	<b>245 269</b>	<b>191 824</b>	<b>329 965</b>	<b>149 404</b>	<b>261 542</b>	<b>133 719</b>	<b>304 628</b>	<b>96 924</b>	<b>2 679 900</b>	
- z toho: kód 60	4 166	57	30 936	6 078	5 803	43 217	55 381	9 741	19 659	45 433	8 868	3 778	124 013	0	357 130	
kód 72	0	0	31 024	0	9 791	22 399	0	9 550	0	0	27 851	1 855	13 014	6 715	122 199	
kód 77	990	2 646	214 560	150 257	207 374	237 327	189 888	172 533	310 306	103 971	218 083	128 056	167 601	90 209	2 193 801	

**Počet ošetřených pacientů ZZS ČR dle typu posádky**

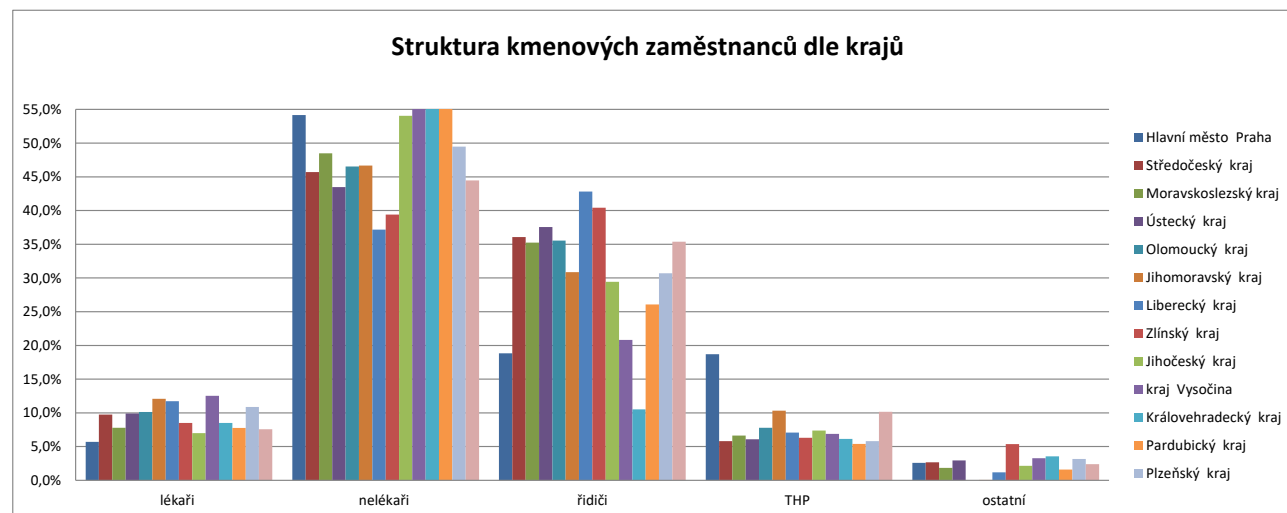
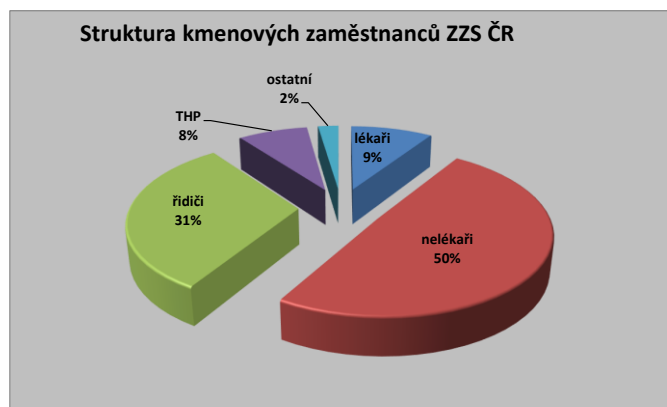


**Počet výkonů ZZS ČR dle kódů**



## Počet zaměstnanců \_průměrný přepočtený evidenční počet\_31.12.2020

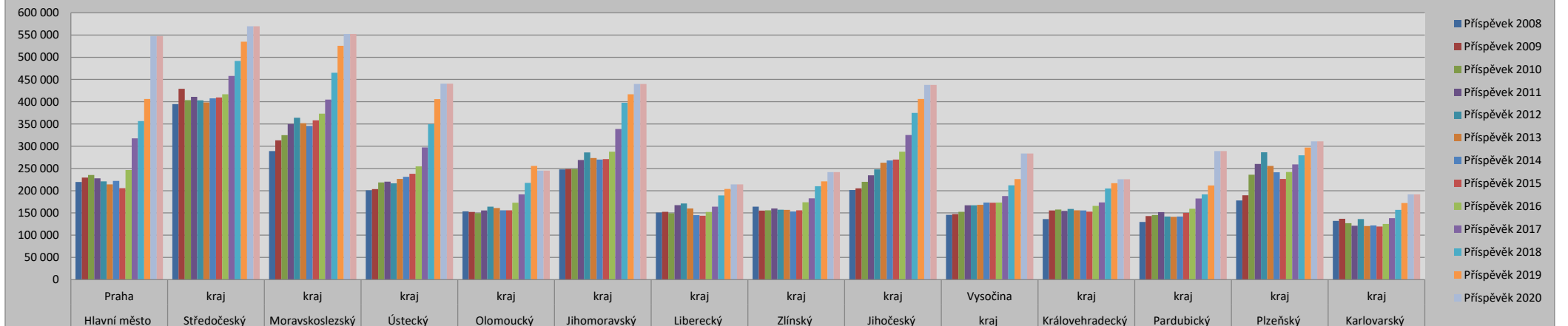
Ukazatel	Hlavní město Praha	Středočeský kraj	Moravskoslezský kraj	Ústecký kraj	Olomoucký kraj	Jihomoravský kraj	Liberecký kraj	Zlínský kraj	Jihočeský kraj	kraj Vysočina	Královhradecký kraj	Pardubický kraj	Plzeňský kraj	Karlovarský kraj	Celkem ZZS ČR
<b>Počet kmenových zaměstnanců celkem</b>	<b>507,6</b>	<b>756,5</b>	<b>727,2</b>	<b>575,0</b>	<b>344,3</b>	<b>611,1</b>	<b>341,8</b>	<b>390,0</b>	<b>575,3</b>	<b>368,5</b>	<b>349,3</b>	<b>345,0</b>	<b>496,1</b>	<b>258,6</b>	<b>6 646,3</b>
- z toho : lékaři	28,9	73,7	56,7	57,0	34,9	73,8	40,1	33,2	40,3	46,2	29,7	26,8	53,9	19,6	614,8
nelékaři	274,9	345,8	352,5	250,0	160,2	285,2	127,1	153,7	310,9	208,2	248,9	204,1	245,4	115,0	3 281,8
řidiči	95,7	272,9	256,3	216,0	122,4	188,6	146,4	157,6	169,3	76,7	36,8	90,0	152,3	91,5	2 072,5
THP	94,9	43,9	48,3	35,0	26,8	63,1	24,2	24,6	42,5	25,4	21,4	18,6	28,8	26,3	523,8
ostatní	13,2	20,2	13,4	17,0	0,0	0,4	4,1	21,0	12,3	12,0	12,4	5,5	15,7	6,2	153,4
<b>Počet kmenových zaměstnanců ZS (odbornost 709)</b>	<b>366,7</b>	<b>692,4</b>	<b>639,8</b>	<b>523,0</b>	<b>317,5</b>	<b>547,6</b>	<b>313,6</b>	<b>344,5</b>	<b>464,1</b>	<b>331,1</b>	<b>315,4</b>	<b>293,6</b>	<b>451,6</b>	<b>225,1</b>	<b>5 825,9</b>
- z toho: lékaři	28,9	73,7	56,4	57,0	34,9	73,8	40,1	33,2	39,4	46,2	29,7	25,2	53,9	19,6	612,0
nelékaři	242,1	345,8	341,2	250,0	160,2	285,2	127,1	153,7	268,0	208,2	248,9	178,4	245,4	114,0	3 168,2
řidiči	95,7	272,9	242,2	216,0	122,4	188,6	146,4	157,6	156,7	76,7	36,8	90,0	152,3	91,5	2 045,8
<b>Počet zaměstnanců na dohody</b>	<b>9,4</b>	<b>453,0</b>	<b>80,6</b>	<b>25,2</b>	<b>19,6</b>	<b>27,3</b>	<b>359,2</b>	<b>20,1</b>	<b>54,9</b>	<b>24,0</b>	<b>26,9</b>	<b>47,2</b>	<b>54,8</b>	<b>26,1</b>	<b>1 228,3</b>
- z toho: lékaři	3,0	58,0	31,9	9,4	8,1	10,5	50,5	8,6	38,6	8,0	12,0	18,4	14,2	10,0	281,4
nelékaři	1,8	203,0	9,6	2,9	6,5	4,3	130,3	6,3	5,1	10,0	12,2	7,5	15,8	9,3	424,6
řidiči	0,6	168,0	24,3	3,1	4,3	1,8	149,4	2,9	0,2	1,0	1,0	7,8	10,5	4,2	379,1
THP	3,5	3,0	8,5	6,7	0,5	6,4	24,7	0,3	5,1	1,0	0,4	7,0	7,4	0,1	74,6
ostatní	0,5	21,0	6,3	3,0	0,2	4,3	4,3	2,0	5,9	4,0	1,3	6,5	6,9	2,5	68,6



## Vývojová řada příspěvku zřizovatele na provoz (tis. Kč)

Ukazatel	Hlavní město Praha	Středočeský kraj	Moravskoslezský kraj	Ústecký kraj	Olomoucký kraj	Jihomoravský kraj	Liberecký kraj	Zlínský kraj	Jihočeský kraj	Vysočina kraj	Královhradecký kraj	Pardubický kraj	Plzeňský kraj	Karlovarský kraj	Celkem
<b>Příspěvek 2008</b>	219 560	394 806	289 172	201 000	153 616	247 785	150 949	164 227	201 460	145 847	136 006	129 636	177 955	132 000	<b>2 744 019</b>
<b>Příspěvek 2009</b>	229 552	429 158	313 256	203 500	152 026	248 655	152 571	155 140	205 438	147 568	155 694	143 057	189 643	137 000	<b>2 862 258</b>
<b>Příspěvek 2010</b>	235 400	403 453	324 787	218 492	149 379	248 642	149 190	156 070	220 000	152 522	157 532	145 330	235 796	126 943	<b>2 923 536</b>
<b>Příspěvek 2011</b>	227 822	411 112	350 204	220 390	155 574	269 147	167 575	160 142	234 460	167 196	154 571	151 704	260 197	121 085	<b>3 051 179</b>
<b>Příspěvek 2012</b>	221 072	403 027	363 996	216 677	164 243	285 882	171 360	157 283	248 000	167 184	158 922	141 930	286 512	136 022	<b>3 122 110</b>
<b>Příspěvek 2013</b>	214 170	398 564	351 686	226 498	161 121	273 276	159 883	156 835	263 000	168 055	155 922	141 265	255 676	120 537	<b>3 046 488</b>
<b>Příspěvek 2014</b>	222 039	407 645	345 444	231 049	155 880	269 944	145 170	153 095	268 000	173 241	155 422	142 097	241 313	121 696	<b>3 032 035</b>
<b>Příspěvek 2015</b>	205 700	409 776	358 084	237 880	155 802	271 071	143 765	155 795	270 000	173 090	152 700	150 177	226 500	119 506	<b>3 029 846</b>
<b>Příspěvek 2016</b>	246 587	416 837	373 331	254 664	173 024	287 760	152 200	173 895	287 700	173 384	165 940	159 257	242 200	125 113	<b>3 231 892</b>
<b>Příspěvek 2017</b>	317 555	458 072	404 829	297 236	191 795	338 901	164 200	182 900	325 200	188 020	173 785	182 557	259 000	138 142	<b>3 622 192</b>
<b>Příspěvek 2018</b>	356 378	491 547	465 136	349 599	217 563	397 846	189 308	210 219	375 000	212 191	205 070	191 767	279 395	157 086	<b>4 098 105</b>
<b>Příspěvek 2019</b>	406 283	535 008	525 771	405 787	255 748	416 914	204 070	220 937	406 200	226 243	216 976	211 860	297 000	172 347	<b>4 501 144</b>
<b>Příspěvek 2020</b>	547 603	569 630	552 206	440 489	245 225	439 995	214 274	241 581	438 000	283 559	225 598	289 134	311 000	191 562	<b>4 989 856</b>

## Vývojová řada příspěvku zřizovatele na provoz (tis. Kč)



## Výsledky hospodaření\_31.12.2020 podle jednotlivých segmentů (tis. Kč)

### Hlavní město Praha

Ukazatel	Záchranná služba	Správa	ZOS	LPS	DZS	PZS	Ostatní	Celkem
Náklady	672 932	79 169	39 584	0	0	0	103 000	<b>894 685</b>
Výnosy	677 843	79 746	39 873	0	0	0	98 160	<b>895 622</b>
z toho: příspěvek na provoz	385 962	45 407	22 704	0	0	0	93 530	<b>547 603</b>
Hospodářský výsledek	<b>4 911</b>	<b>577</b>	<b>289</b>	<b>0</b>	<b>0</b>	<b>0</b>	<b>-4 840</b>	<b>937</b>

### Středočeský kraj

Ukazatel	Záchranná služba	Správa	ZOS	LPS	DZS	PZS	Ostatní	Celkem
Náklady	1 121 117	13 268	41 721	0	0	0	0	<b>1 176 106</b>
Výnosy	1 176 130	153	4	0	0	0	0	<b>1 176 288</b>
z toho: příspěvek na provoz	569 630	0	0	0	0	0	0	<b>569 630</b>
Hospodářský výsledek	<b>55 013</b>	<b>-13 114</b>	<b>-41 718</b>	<b>0</b>	<b>0</b>	<b>0</b>	<b>0</b>	<b>181</b>

### Moravskoslezský kraj

Ukazatel	Záchranná služba	Správa	ZOS	LPS	DZS	PZS	Ostatní	Celkem
Náklady	706 480	220 132	55 153	3 288	0	23 478	1 181	<b>1 009 712</b>
Výnosy	987 557	12 795	13 668	1 742	0	14 904	658	<b>1 031 324</b>
z toho: příspěvek na provoz	527 450	0	12 756	1 500	0	10 500	0	<b>552 206</b>
Hospodářský výsledek	<b>281 077</b>	<b>-207 337</b>	<b>-41 485</b>	<b>-1 546</b>	<b>0</b>	<b>-8 574</b>	<b>-523</b>	<b>21 612</b>



*Ústecký kraj*

Ukazatel	Záchranná služba	Správa	ZOS	LPS	DZS	PZS	Ostatní	Celkem
Náklady	609 368	73 405	29 213	0	0	0	110 582	<b>822 568</b>
Výnosy	609 368	73 405	29 213	0	0	0	110 582	<b>822 568</b>
z toho: příspěvek na provoz	348 491	56 106	25 192	0	0	0	10 700	<b>440 489</b>
Hospodářský výsledek	<b>0</b>	<b>0</b>	<b>0</b>	<b>0</b>	<b>0</b>	<b>0</b>	<b>0</b>	<b>0</b>

*Olomoucký kraj*

Ukazatel	Záchranná služba	Správa	ZOS	LPS	DZS	PZS	Ostatní	Celkem
Náklady	391 530	46 508	24 528	0	0	0	0	<b>462 566</b>
Výnosy	426 088	28 189	18 653	0	0	0	0	<b>472 930</b>
z toho: příspěvek na provoz	210 645	20 713	13 867	0	0	0	0	<b>245 225</b>
Hospodářský výsledek	<b>29 382</b>	<b>-18 319</b>	<b>-7 907</b>	<b>0</b>	<b>0</b>	<b>0</b>	<b>0</b>	<b>3 156</b>

*úprava HV o odečet transferového podílu*

*Jihomoravský kraj*

Ukazatel	Záchranná služba	Správa	ZOS	LPS	DZS	PZS	Ostatní	Celkem
Náklady	754 282	51 461	46 837	0	0	0	828	<b>853 408</b>
Výnosy	754 282	61 563	46 837	0	0	0	670	<b>863 352</b>
z toho: příspěvek na provoz	341 741	51 461	46 793	0	0	0	0	<b>439 995</b>
Hospodářský výsledek	<b>0</b>	<b>10 102</b>	<b>0</b>	<b>0</b>	<b>0</b>	<b>0</b>	<b>-158</b>	<b>9 944</b>

### Liberecký kraj

Ukazatel	Záchranná služba	Správa	ZOS	LPS	DZS	PZS	Ostatní	Celkem
Náklady	430 443	15 269	31 252	0	0	0	0	476 964
Výnosy	192 776	274 228	1 045	0	0	0	0	468 049
z toho: příspěvek na provoz	214 274	0	0	0	0	0	0	214 274
Hospodářský výsledek	<b>-237 667</b>	<b>258 959</b>	<b>-30 207</b>	<b>0</b>	<b>0</b>	<b>0</b>	<b>0</b>	<b>-8 915</b>

### Zlínský kraj

Ukazatel	Záchranná služba	Správa	ZOS	LPS	DZS	PZS	Ostatní *)	Celkem
Náklady	382 858	119 084	38 998	5 013	0	0	997	546 950
Výnosy	232 387	308 387	3 463	1 882	0	0	1 679	547 798
z toho: příspěvek zřizovatele **)	3 295	238 286	0	0				241 581
Hospodářský výsledek	<b>-150 471</b>	<b>189 303</b>	<b>-35 535</b>	<b>-3 131</b>	<b>0</b>	<b>0</b>	<b>682</b>	<b>848</b>

\*/ zahrnuje doplňkovou činnost

\*\*) účelová dotace na likvidaci výbochu muničního skladu Vrbětice ve výši 3 295 tis. Kč

### Jihočeský kraj

Ukazatel	Záchranná služba	Správa	ZOS	LPS	DZS	PZS	Ostatní	Celkem
Náklady	612 675	143 268	35 818	743	10 413	8 108	0	811 025
Výnosy	644 539	129 905	22 678	1 554	11 740	853	0	811 270
z toho: příspěvek na provoz	393 443	21 878	22 678	0	0	0	0	438 000
Hospodářský výsledek	<b>31 865</b>	<b>-13 363</b>	<b>-13 139</b>	<b>811</b>	<b>1 327</b>	<b>-7 255</b>	<b>0</b>	<b>245</b>

*kraj Vysočina*

Ukazatel	Záchranná služba	Správa	ZOS	LPS	DZS	PZS	Ostatní	Celkem
Náklady	421 807	31 959	28 532	0	0	0	0	482 298
Výnosy	432 281	15 155	16 740	0	0	0	0	464 176
z toho: příspěvek na provoz	270 192	814	12 553	0	0	0	0	283 559
Hospodářský výsledek	10 474	-16 804	-11 792	0	0	0	0	-18 122

*Královeský kraj*

Ukazatel	Záchranná služba	Správa	ZOS	LPS	DZS	PZS	Ostatní	Celkem
Náklady	340 733	47 150	34 150	0	0	0	62 482	484 515
Výnosy	340 952	47 982	34 149	0	0	0	62 482	485 565
z toho: příspěvek na provoz	160 190	35 558	29 850	0	0	0	0	225 598
Hospodářský výsledek	219	832	-1	0	0	0	0	1 050

*Pardubický kraj*

Ukazatel	Záchranná služba	Správa	ZOS	LPS	DZS	PZS	Ostatní	Celkem
Náklady	417 410	59 791	25 899	0	0	0	0	503 100
Výnosy	261 804	240 864	1 379	0	0	0	0	504 047
z toho: příspěvek na provoz	285 507	0	0	0	0	0	0	285 507
Hospodářský výsledek	-155 606	181 073	-24 520	0	0	0	0	947

*Plzeňský kraj*

Ukazatel	Záchranná služba	Správa	ZOS	LPS	DZS	PZS	Ostatní	Celkem
Náklady	586 829	36 403	36 945	1 898	0	0	2 132	<b>664 207</b>
Výnosy	350 566	311 329	15	237	0	0	3 164	<b>665 311</b>
z toho: příspěvek na provoz	0	311 000	0	0	0	0	0	<b>311 000</b>
Hospodářský výsledek	<b>-236 263</b>	<b>274 926</b>	<b>-36 930</b>	<b>-1 661</b>	<b>0</b>	<b>0</b>	<b>1 032</b>	<b>1 104</b>

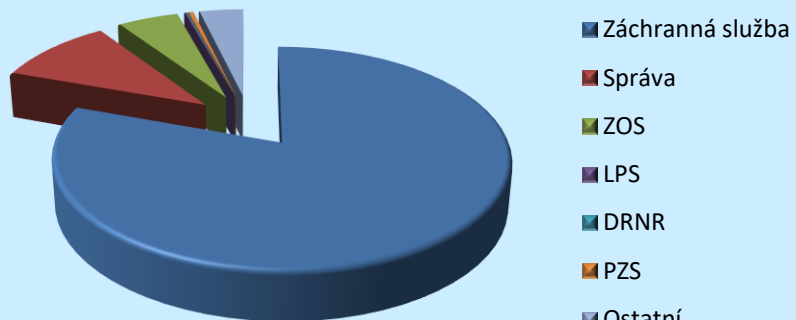
*Karlovarský kraj*

Ukazatel	Záchranná služba	Správa	ZOS	LPS	DZS	PZS	Ostatní	Celkem
Náklady	249 400	25 024	23 152	0	0	6 740	73 689	<b>378 005</b>
Výnosy	131 468	186 135	3 029	0	0	1 537	64 444	<b>386 613</b>
z toho: příspěvek na provoz		185 123	3 029	0	0		3 410	<b>191 562</b>
Hospodářský výsledek	<b>-117 932</b>	<b>161 111</b>	<b>-20 123</b>	<b>0</b>	<b>0</b>	<b>-5 203</b>	<b>-9 245</b>	<b>8 608</b>

## ZZS ČR

Ukazatel	Záchranná služba	Správa	ZOS	LPS	DRNR	PZS	Ostatní	Celkem
<b>Náklady</b>	7 697 864	961 891	491 782	10 942	10 413	38 326	354 891	<b>9 566 109</b>
<b>Výnosy</b>	7 218 042	1 769 836	230 746	5 415	11 740	17 294	341 839	<b>9 594 912</b>
<b>z toho: příspěvek na provoz</b>	3 710 821	966 346	189 422	1 500	0	10 500	107 640	<b>4 986 229</b>
<b>Hospodářský výsledek</b>	<b>-479 822</b>	<b>807 946</b>	<b>-261 036</b>	<b>-5 527</b>	<b>1 327</b>	<b>-21 032</b>	<b>-13 052</b>	<b>28 804</b>

### Náklady ZZS ČR dle segmentů



### Výnosy ZZS ČR dle segmentů

