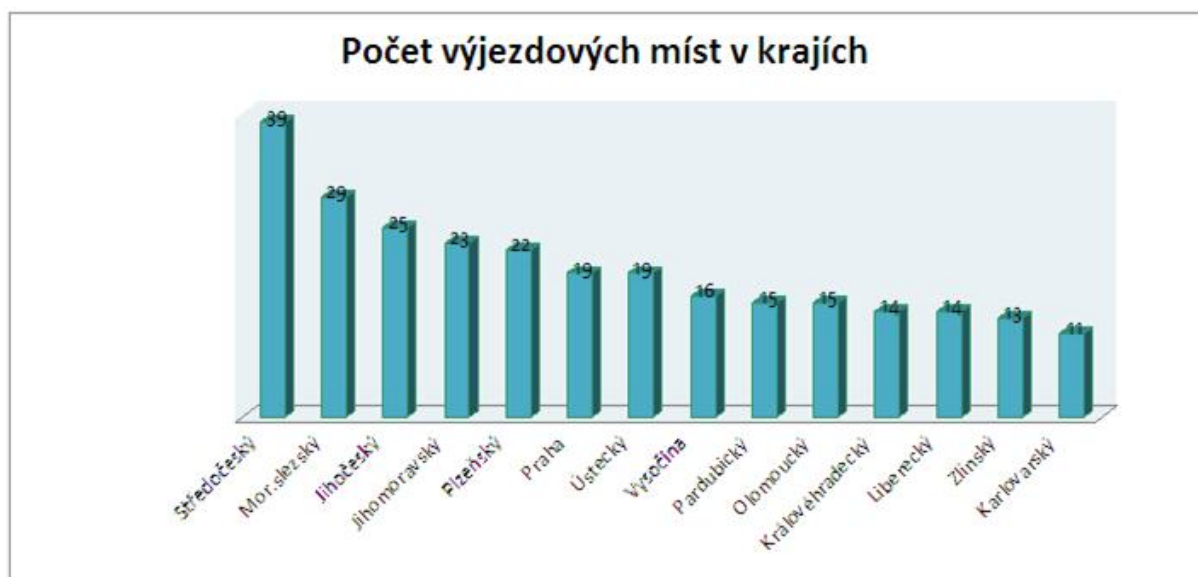


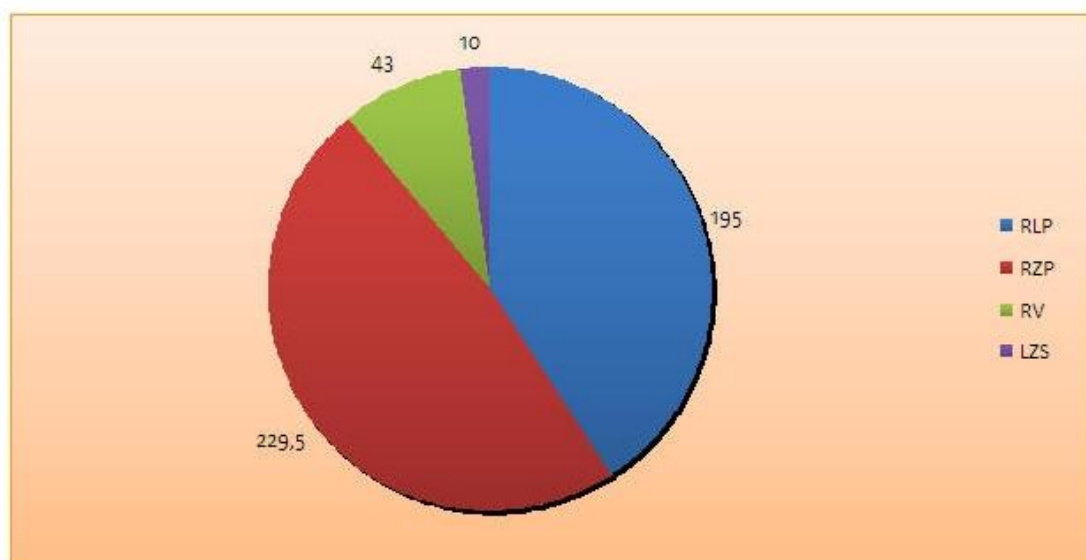
Vybrané ukazatele ZZS ČR za rok 2008

Kraj	Rozloha kraje	Počet obyvatel	Počet výjezd.míst	Počet výjezd. skupin	RLP	RZP	RV	LZS	Prům.přepoč. počet zaměst.
Praha	496	1 233 211	19	24,5	1	16,5	6	1	422
Středočeský	11 014	1 208 145	39	56	26	24	6	0	693
Mor.slezský	5 427	1 249 897	29	56	18	32	5	1	748
Ústecký	5 335	823 006	19	33	15	17	0	1	500
Olomoucký	5 267	642 137	15	26	8	16	1	1	317,5
Jihomoravský	7 067	1 147 146	23	40	20	14	5	1	524
Liberecký	3 163	434 000	14	31	0	20	10	1	264
Zlínský	3 964	596 903	13	26	13	11	2	0	322
Jihočeský	10 057	625 712	25	40	18	18	3	1	468
Vysočina	6 925	515 411	16	23	11	9	2	1	302
Královéhradecký	4 758	547 296	14	24	13	10	0	1	304
Pardubický	4 519	511 400	15	22	15	6	1	0	295
Plzeňský	7 561	567 321	22	30	11	17	2	1	357
Karlovarský	3 315	316 994	11	38	25	12	1	0	281

RLP - rychlá lékařská pomoc RZP - rychlá zdravotnická pomoc RV - rendez vous LZS - letecká záchranná služba



Počet výjezdových skupin v ČR (členění)

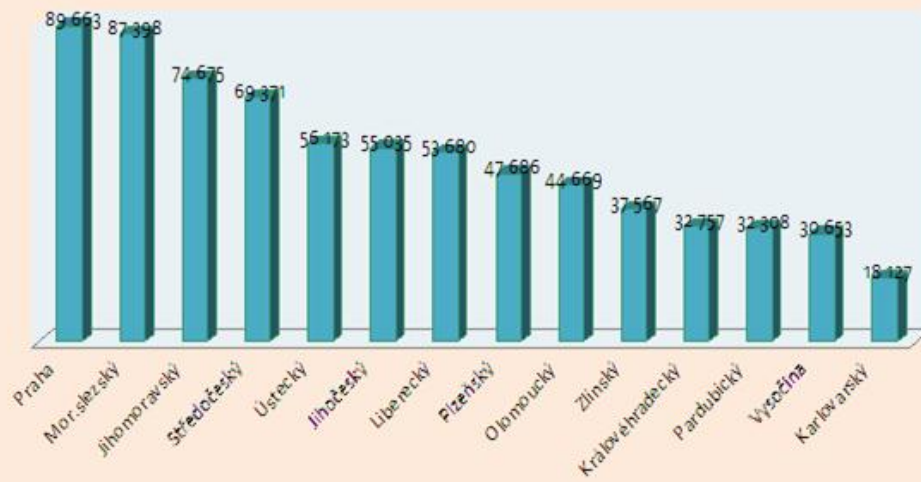


RLP - rychlá lékařská pomoc RZP - rychlá zdravotnická pomoc RV - rendez vous LZS - letecká záchranná služba

Počet výjezdových skupin v krajích



Celkový počet ošetřených pacientů



Průměrný přepočtený počet zaměstnanců

