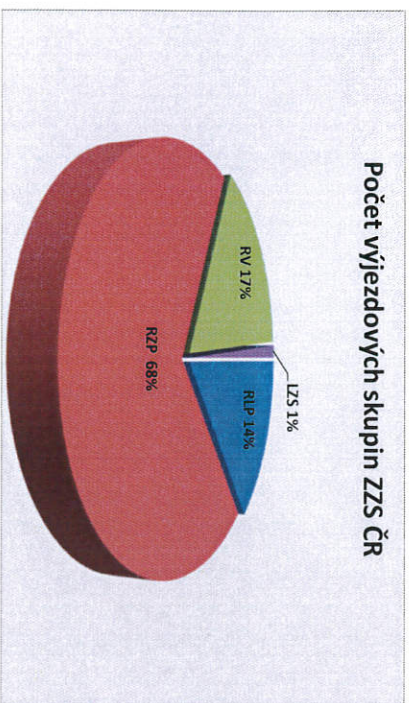


Vybrané ukazatele za rok 2018

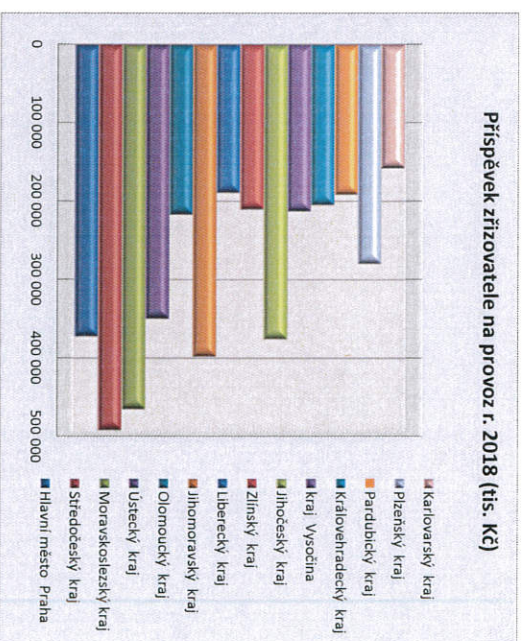
Ukazatel	Hlavní město Praha	Středočeský kraj	Moravskoslezský kraj	Ústecký kraj	Olomoucký kraj	Jihomoravský kraj	Liberecký kraj	Zlínský kraj	Jihočeský kraj	Kraj Vysočina	Královéhradecký kraj	Pardubický kraj	Píseňský kraj	Karlovarský kraj	Celkem ZZS ČR
Rozloha krajů km ²	496	10 292	5 427	5 339	5 267	7 195	3 163	3 964	10 057	6 796	4 769	4 519	7 649	3 314	78 247
Počet obyvatel	1 304 773	1 352 795	1 205 886	821 080	632 521	1 183 207	442 153	582 921	641 528	509 265	550 938	519 878	580 121	295 686	10 622 772
Počet výjezdových základů	21,0	44,0	33,0	22,0	15,0	23,0	14,0	16,0	31,0	21,0	13,0	16,0	27,0	13,0	311,0
Počet výjezdových skupin	36,0	83,0	63,0	41,9	29,0	45,5	30,5	34,0	52,0	29,0	29,5	30,0	44,0	22,5	569,9
z toho : RLP	5,0	12,0	10,0	13,0	7,0	15,5	0,0	3,5	5,5	5,0	3,0	2,7	0,0	0,0	82,2
RZP	30,0	54,0	43,0	28,4	19,0	26,5	20,0	22,5	36,5	18,0	19,9	19,5	32,0	17,5	386,8
RV	0,0	17,0	9,0	0,0	2,0	3,0	10,0	8,0	10,0	5,0	6,0	7,8	12,0	5,0	94,8
LZS	1,0	0,0	1,0	0,5	1,0	0,5	0,5	0,0	0,0	1,0	0,6	0,0	0,0	0,0	6,1
Příspěvek zřizovatele na provoz (tis. Kč)	372 421	491 547	465 136	349 599	217 563	397 846	189 308	210 219	375 000	212 191	205 070	191 767	279 395	157 086	4 114 148
z toho : na činnosti ZS (odbornosti 709)	356 378	491 547	440 380	270 249	190 268	397 553	188 768	203 912	332 651	212 191	205 070	190 757	279 395	154 816	3 913 935
ostatní	16 043	0	24 756	79 350	27 295	293	340	6 307	42 349	0	0	1 010	0	2 270	200 213
Průměrný přepočtený roční evidenci počet zaměstnanců	481,30	765,80	728,18	549,40	336,85	607,17	335,64	380,13	564,74	366,88	345,48	326,00	499,90	259,93	6 547,40

Počet výjezdových skupin v přepočteném počtu na 24 hodin činnosti

Počet výjezdových skupin ZZS ČR



Příspěvek zřizovatele na provoz r. 2018 (tis. Kč)

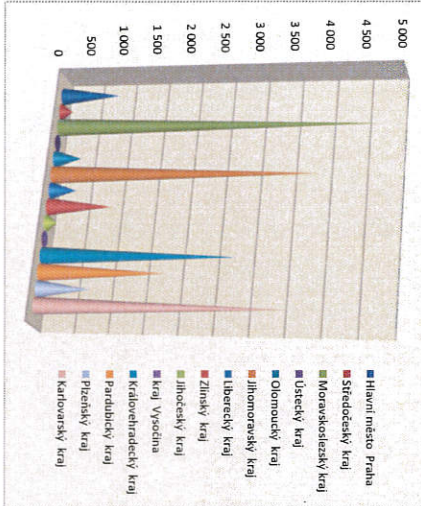


Výkaz zisku a ztráty k 31.12.2018 (v tis. Kč)

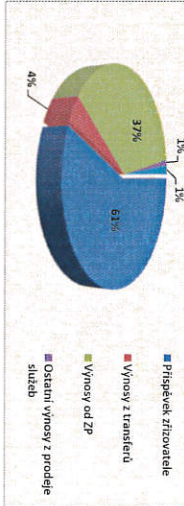
Ukazatel	Hlavní město Praha	Středočeský kraj	Moravskoslezský kraj	Ústecký kraj	Olomoucký kraj	Jihomoravský kraj	Liberecký kraj	Zlínský kraj	Jihočeský kraj	Kraj Vysočina	Karlovarský kraj	Pardubický kraj	Plzeňský kraj	Karlovarský kraj
Výnosy celkem	614 400	902 591	746 958	589 515	357 912	683 304	361 410	407 331	629 919	372 121	370 449	364 894	517 026	304 432
Príspevek zřizovatele	336 378	491 547	463 136	349 329	217 563	397 846	189 308	210 139	375 000	212 191	205 070	191 376	279 395	157 066
Výnosy z transferů	10 943	28 398	21 408	27 160	9 417	33 169	22 822	21 744	20 464	5 089	5 089	14 209	10 105	18 619
Výnosy od zdravotnické pojišťovny	201 179	372 464	250 370	196 616	123 368	244 607	144 476	169 919	212 167	136 887	139 966	154 314	198 912	118 484
Ostatní výnosy z prodávacích služeb	32 125	4 950	0	1 312	1 997	3 280	1 924	2 292	7 108	1 546	694	2 780	4 447	5 966
Ostatní výnosy z činnosti	8 609	5 919	3 542	15 043	5 967	4 300	2 865	3 298	15 102	16 408	3 571	1 616	24 165	2 672
Finanční výnosy	106	213	502	85	0	272	15	2	77	0	61	8	12	601
Náklady celkem	613 533	902 424	742 287	589 515	352 204	679 414	361 033	406 393	629 772	372 121	367 607	363 073	516 249	299 840
Spočetná materiálu	55 473	48 486	33 001	37 622	16 701	37 404	19 272	20 848	33 928	21 840	17 218	18 582	27 688	16 748
- v tom: PHM	15 622	20 217	12 310	9 630	6 610	13 550	7 917	7 822	13 754	7 180	6 671	7 321	10 105	7 625
Řády	2 646	2 436	2 646	2 146	1 018	2 832	1 471	1 613	1 949	1 424	897	1 842	2 880	928
SZM	11 759	9 814	7 230	8 833	4 141	11 817	5 118	4 341	6 884	7 050	3 356	4 978	8 213	4 330
Comstar	2 325	2 898	1 994	1 609	831	2 450	913	1 312	1 465	1 853	1 351	2 109	1 845	1 116
Energie	3 298	10 313	6 997	5 337	3 984	6 033	3 089	4 005	4 845	3 467	3 206	2 109	4 181	3 581
Opavny	18 541	10 742	14 865	5 931	6 990	11 555	7 505	10 592	6 629	6 629	5 778	10 434	6 978	5 305
- v tom: doprava prostředky	16 836	4 545	11 293	3 161	4 300	7 791	4 934	4 898	12 173	4 061	4 718	6 354	4 964	3 610
zdravotnická technika	170	225	725	422	95	792	1 267	166	895	974	145	2 116	489	501
Služby	31 132	104 440	20 085	13 300	14 011	25 288	10 912	26 375	20 347	15 682	10 530	8 340	21 576	16 428
Nákladě občiny	322 551	489 677	452 297	338 373	209 048	387 903	208 649	220 548	334 387	219 804	219 054	208 539	293 636	161 712
- v tom: plný	313 158	463 346	410 541	316 980	192 609	366 145	192 734	204 282	311 856	212 734	198 115	178 863	278 496	148 437
OOO	9 393	26 331	34 958	20 852	16 439	21 758	15 558	16 666	42 531	7 070	19 504	29 696	14 606	13 007
Sociální a zdravotní pojištění	107 330	164 356	150 100	111 945	70 036	129 012	68 230	73 274	119 273	72 582	72 282	69 750	97 418	54 468
Ostatní sociální náklady	13 356	13 691	14 418	17 345	6 359	22 798	12 988	10 394	11 104	5 143	11 435	9 640	14 094	8 757
Dane a poplatky	233	741	801	12	62	72	130	46	99	25	20	0	204	14
Nákladě z dochodu majetku	6 656	3 748	2 718	7 322	2 306	9 086	1 933	3 137	4 996	1 899	2 185	1 978	1 793	1 169
Ostatní nákladě z činnosti	2 322	8 541	3 921	5 182	2 077	3 162	3 440	2 805	3 729	-1 650	276	3 799	14 905	5 123
Odpisy	50 176	47 006	43 738	47 335	20 630	47 038	24 804	36 828	60 471	26 800	25 796	29 482	34 050	26 512
Finanční nákladě	51	3	7	171	0	20	48	9	1	-100	2	0	56	23
Dane z příjmů	94	680	0	0	0	43	13	0	0	0	0	440	-330	0
HOSPODÁŘSKÝ VÝSLEDEK	867	167	1 671	0	388	3 890	377	938	147	0	2 842	1 821	777	3 592
Index investičního fondu	0	0	0	0	18 171	21 668	0	6 000	0	0	9 644	0	0	12 315
Uplnění s šro odst. 8 Vyhl. 410/2009 Sb.	0	0	0	0	0	0	0	0	7 169	0	0	0	8 564	0

Hř: správa o náleží
rozpis: psd/18

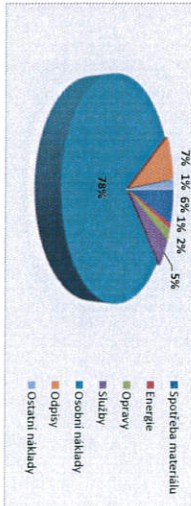
Hospodářský výsledek v tis. Kč



Výnosy ZZS ČR dle druhu



Nákladě ZZS ČR dle druhu



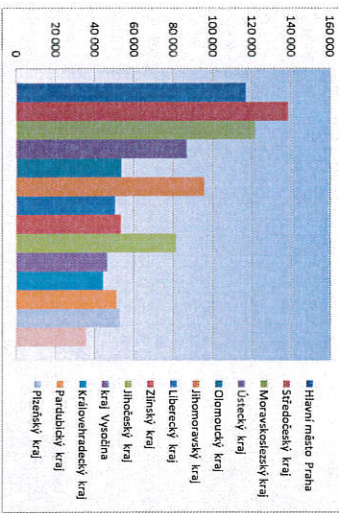
Rozvaha k 31.12.2018 (v tis. Kč)

Ukazatel	Hlavní město Praha	Středočeský kraj	Moravskoslezský kraj	Ústecký kraj	Olomoucký kraj	Jihomoravský kraj	Liberecký kraj	Zlínský kraj	Jihočeský kraj	Kraj Vysočina	Královéhradecký kraj	Pardubický kraj	Písecký kraj	Karlovarský kraj
Státní aktiva	307 473	367 349	356 491	404 720	246 299	530 248	220 492	426 572	281 016	240 471	213 077	312 293	339 981	140 663
- v tom: DHM	27 570	354 941	354 061	391 015	243 643	508 493	199 537	420 607	272 618	233 301	193 403	301 331	318 505	135 894
Zásoby	13 712	8 934	2 188	6 359	5 012	14 978	2 267	1 485	6 707	1 259	1 386	21	52 480	1 941
Pohledávky	70 757	67 073	31 918	36 385	16 314	41 139	29 407	22 838	27 572	15 368	20 251	15 607	78 853	33 111
- v tom : oděratelé	41 446	60 670	22 717	29 232	14 443	21 747	13 436	15 951	22 372	12 556	11 713	14 220	19 026	20 291
Finanční majetek	61 892	137 355	177 625	81 697	24 235	36 618	18 482	26 977	105 380	70 318	24 655	68 011	78 853	43 172
Aktiva celkem	453 834	580 711	568 222	529 161	291 860	622 983	270 648	477 872	420 675	327 416	259 569	395 932	472 237	218 887
Jinéti účovní jednotky	287 377	291 459	359 482	332 049	209 514	465 427	143 917	305 685	245 327	196 417	134 221	225 882	229 999	101 857
Transfery na poř. dl majetku	13 052	67 540	80 746	74 627	26 297	60 885	66 274	120 881	33 671	46 562	80 581	73 185	80 755	39 926
Oceňovací rozdíly	0	0	0	0	181	0	-2 871	0	0	0	-131	0	-631	0
Opravy min.období	0	-1 529	0	0	0	0	0	0	0	0	0	-1 227	3 703	0
Fond odměn	0	3 380	625	2 288	442	585	0	0	0	1 042	1 345	99	0	2 599
FKSP	701	1 016	2 953	2 548	795	2 536	855	1 025	1 255	1 150	2 046	3 931	1 916	848
Rezervní fond	6 151	3 398	8 686	6 545	13	960	5 975	1 649	2 154	2 446	1 040	14	43	3 586
Fond investic	55 362	123 776	45 617	60 392	847	10 597	14 578	7 664	85 246	47 722	5 600	48 499	67 778	38 228
Krátkodobé závazky	90 319	91 504	65 442	48 116	43 527	68 147	41 543	40 030	52 875	31 824	33 819	46 586	76 188	25 911
- v tom : dodavatelé	18 504	23 284	3 386	5 580	2 074	18 456	3 346	8 475	7 656	2 873	2 635	20 980	33 233	2 584
Rezervy	0	0	0	2 596	0	0	0	0	0	0	0	1 350	0	113
Dlouhodobé závazky	5	0	0	0	0	13 115	0	0	147	253	538	0	16 436	2 427
Výsledek hospodáření	867	167	4 671	0	10 244	731	377	938	0	0	310	-2 387	-3 950	3 592
- v tom : z minulých období	0	0	0	0	4 536	-3 159	0	0	0	0	-2 532	-4 208	-4 727	0
Pasiva celkem	453 834	580 711	568 222	529 161	291 860	622 983	270 648	477 872	420 675	327 416	259 569	395 932	472 237	218 887

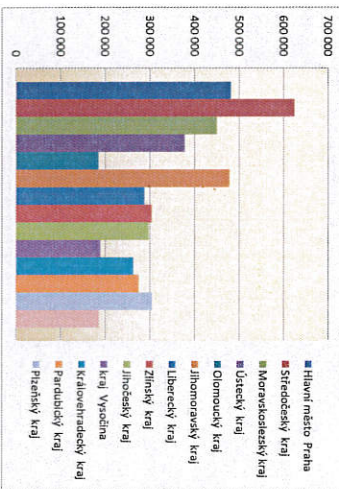
Údaje za odbornost 709 _ zdravotnická záchraná služba (bez LPS, DRNR, PZS)

Uzemí	Hlavní město Praha	Středočeský kraj	Moravskoslezský kraj	Ústecký kraj	Olomoucký kraj	Jihomoravský kraj	Liberecký kraj	Zlínský kraj	Jihočeský kraj	Kraj Vysočina	Karlovarský kraj	Paranážský kraj	Přerýský kraj	Karlovarský kraj	Celkem ZS ČR
Počet ošetřených pacientů celkem	116 744	138 611	121 644	86 736	53 292	95 863	50 271	53 248	81 216	46 340	43 959	51 246	52 480	35 891	1 027 541
Typ výzev	<i>Typ poskytl</i>	<i>Typ poskytl</i>	<i>Typ poskytl</i>	<i>Typ poskytl</i>	<i>Typ poskytl</i>	<i>Typ poskytl</i>	<i>Typ poskytl</i>	<i>Typ poskytl</i>	<i>Typ poskytl</i>	<i>Typ poskytl</i>	<i>Typ poskytl</i>	<i>Typ poskytl</i>	<i>Typ poskytl</i>	<i>Typ poskytl</i>	<i>Typ poskytl</i>
RLP	0	14 468	13 028	16 066	10 838	19 601	384	6 796	7 444	11 522	3 700	4 260	431	32	107 570
KV	10 364	25 524	11 635	0	3 180	7 381	4 406	11 787	13 406	3 844	6 664	8 875	8 178	7 934	127 138
LZS	485	0	576	455	613	729	566	0	620	620	568	0	0	0	4 612
RZP	102 892	98 619	97 385	70 215	38 661	68 132	44 915	34 665	58 366	28 334	33 027	37 208	43 911	27 925	782 295
Počet výzev celkem	135 593	139 988	123 466	89 646	53 578	98 459	58 642	63 955	84 600	46 340	50 973	52 320	66 380	42 618	1 106 538
Typ výzev	<i>Typ poskytl</i>	<i>Typ poskytl</i>	<i>Typ poskytl</i>	<i>Typ poskytl</i>	<i>Typ poskytl</i>	<i>Typ poskytl</i>	<i>Typ poskytl</i>	<i>Typ poskytl</i>	<i>Typ poskytl</i>	<i>Typ poskytl</i>	<i>Typ poskytl</i>	<i>Typ poskytl</i>	<i>Typ poskytl</i>	<i>Typ poskytl</i>	<i>Typ poskytl</i>
RLP	0	14 572	13 201	16 606	10 906	19 802	384	6 796	7 694	11 522	3 700	4 207	431	138	108 639
KV	10 577	25 925	11 997	0	3 211	7 504	4 406	11 787	16 200	3 844	6 859	9 543	13 697	7 442	144 165
LZS	519	0	609	505	616	729	555	0	620	620	572	0	0	0	4 725
RZP	119 898	99 491	98 639	72 535	38 845	70 424	44 106	43 372	60 706	28 334	39 862	38 570	51 768	33 645	843 535
Počet ujetých km celkem	1 969 761	4 719 867	2 958 669	1 851 432	1 208 816	2 438 971	1 333 798	1 432 260	2 243 234	1 428 086	1 351 707	1 558 108	2 278 444	1 395 799	28 391 922
Typ ujetých km	<i>Typ poskytl</i>	<i>Typ poskytl</i>	<i>Typ poskytl</i>	<i>Typ poskytl</i>	<i>Typ poskytl</i>	<i>Typ poskytl</i>	<i>Typ poskytl</i>	<i>Typ poskytl</i>	<i>Typ poskytl</i>	<i>Typ poskytl</i>	<i>Typ poskytl</i>	<i>Typ poskytl</i>	<i>Typ poskytl</i>	<i>Typ poskytl</i>	<i>Typ poskytl</i>
RLP	0	388 388	340 125	365 538	214 535	553 401	50 243	138 298	308 933	401 780	99 759	156 152	5 012	28 035	2 970 380
KV	145 900	812 231	218 249	0	47 390	107 504	272 201	206 933	357 295	129 332	131 114	222 457	374 317	227 696	3 258 819
LZS (omluvy)	21 136	0	23 687	18 681	24 429	26 092	23 147	0	22 295	22 372	22 085	0	0	0	181 604
RZP	1 746 661	3 514 238	2 137 285	1 485 904	1 004 462	1 778 066	1 010 254	1 377 029	1 757 006	910 974	1 129 834	1 159 831	1 898 915	1 139 593	22 044 052
Počet provedených výkonů celkem	481 820	623 704	450 470	378 487	184 963	477 863	287 501	304 366	297 503	189 064	262 268	277 963	305 655	188 622	4 704 649
- z toho: kód 79111	38 543	157 411	87 833	75 096	45 394	109 232	64 991	79 650	82 983	70 387	53 192	64 623	50 962	29 900	1 016 389
Kód 009527	2 836	935	8	102	2	440	618	0	335	108	0	955	0	6 330	
Kód 00713	385 300	326 747	314 345	289 376	128 721	333 005	161 794	166 224	150 247	93 387	171 309	151 063	180 685	119 007	2 970 310
Kód 00714	7 736	13 555	9 055	9 457	4 524	9 635	4 398	4 040	4 781	4 961	6 152	13 008	7 072	4 545	101 507
Kód 00715	46 649	126 256	39 211	6 522	25 461	55 700	55 452	59 492	59 492	19 794	31 507	43 347	63 246	30 364	603 013
Počet km vyžádaných ZP celkem	1 923 939	4 479 516	2 581 420	1 833 562	1 264 700	2 452 292	1 209 744	1 728 178	2 452 292	1 344 220	1 267 659	2 266 349	2 266 349	1 291 206	28 128 316
- z toho: kód 70	1 713 311	3 697 923	2 393 377	1 833 562	1 217 385	2 339 019	994 800	1 525 665	2 046 035	1 417 509	1 215 556	1 904 965	1 804 965	1 164 362	24 834 472
Kód 74	201 925	772 591	187 950	0	47 315	122 273	302 944	206 493	353 404	124 711	129 418	232 776	371 384	158 036	3 212 220

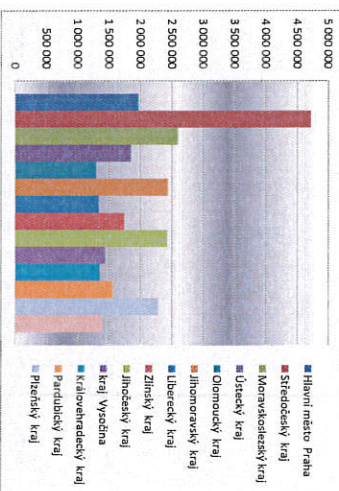
Počet ošetřených pacientů



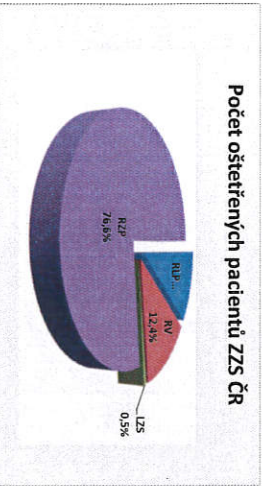
Počet provedených výkonů



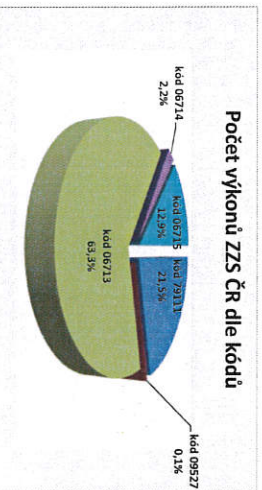
Počet ujetých km



Počet ošetřených pacientů ZS ČR



Počet výkonů ZS ČR dle kódu

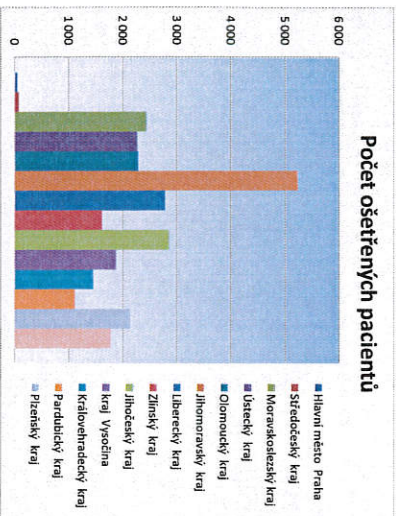


Údaje za odbornost 799_přeprava pacientů neodkladné péče (PPNP)

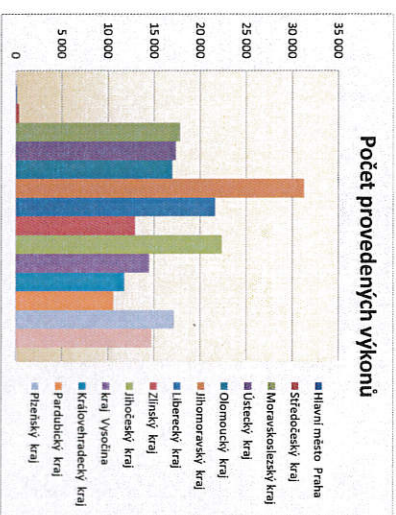
Ukazatel	Hlavní místo Praha	Středočeský kraj	Moravskoslezský kraj	Ústecký kraj	Olomoucký kraj	Jihomoravský kraj	Liberecký kraj	Zlínský kraj	Jihočeský kraj	Kraj Vysočina	Karlovarský kraj	Paroubický kraj	Plzeňský kraj	Karlovarský kraj	Čelákovský kraj	ZS ČR
Počet ošetřených pacientů celkem	40	66	2 438	2 264	2 281	5 239	2 777	1 615	2 857	1 877	1 448	1 117	2 139	1 781	27 939	
Typ vyježdění																
RLP	4	7	338	259	383	1 299	384	173	278	22	536	159	350	2	4 214	
L2S	20	0	3	0	3	198	0	0	394	0	0	0	0	0	618	
RZP	15	59	2 077	2 005	1 895	3 815	2 393	1 442	2 579	1 461	912	901	1 789	1 719	23 062	
Počet vyježdění celkem	57	66	2 466	2 241	2 281	5 339	2 777	1 615	3 294	1 877	1 448	1 117	2 657	2 890	30 923	
Typ vyježdění																
RLP	4	7	361	267	383	1 341	384	173	338	22	536	501	202	3	4 612	
L2S	20	0	3	0	3	198	0	0	394	0	0	0	0	0	618	
RZP	32	59	2 102	2 074	1 895	3 800	2 393	1 442	2 936	1 461	912	2 156	2 522	1 755	25 359	
Počet ujetých km celkem	214	3 373	191 176	196 492	154 169	320 824	249 184	145 570	305 170	300 356	147 647	109 672	172 288	163 752	2 459 887	
Typ vyježdění																
RLP	63	861	31 407	28 469	36 696	94 491	36 065	6 150	34 940	51 158	20 590	18 493	31 203	939	400 525	
L2S (minim)	1 478	0	489	0	275	7 087	0	0	8 615	0	0	0	0	0	17 944	
RZP	114	2 512	159 769	168 023	117 198	226 333	213 119	139 420	270 230	249 198	118 057	85 530	141 085	154 702	2 045 290	
Počet provedených výkonů celkem	89	338	17 803	17 367	16 985	31 303	21 653	12 948	22 363	14 463	11 806	10 593	17 173	14 712	209 596	
- z toho: kód 79114	0	67	579	2 423	3 049	9 637	3 670	863	2 538	412	1 765	1 657	2 829	727	30 236	
kód 06719	2	271	14 261	14 944	13 347	21 666	17 983	12 085	19 805	14 051	10 041	8 370	13 249	13 492	173 567	
Počet km vyžádaných ZP celkem	188	3 139	190 588	193 315	214 334	302 971	248 994	145 570	301 906	175 113	147 359	116 218	171 682	165 709	2 377 086	
- z toho: kód 60	0	0	6 897	0	11 394	26 659	15 632	4 721	110	0	0	3 962	10 807	0	73 175	
kód 72	0	0	6 897	0	15 232	29 407	2 220	13 159	110	0	26 062	6 533	9 701	7 673	112 094	
kód 77	183	3 139	183 175	193 315	187 708	246 905	221 142	127 690	301 796	175 113	121 297	110 623	151 174	158 036	2 191 296	

RP - pracovní

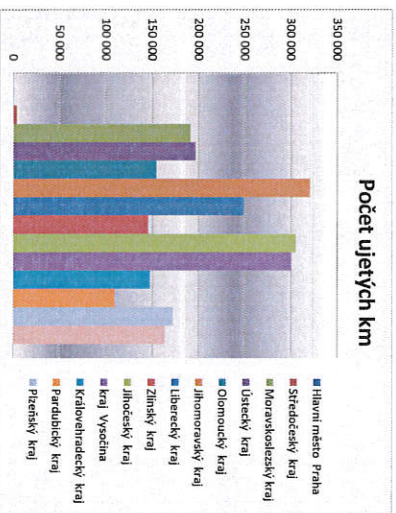
Počet ošetřených pacientů



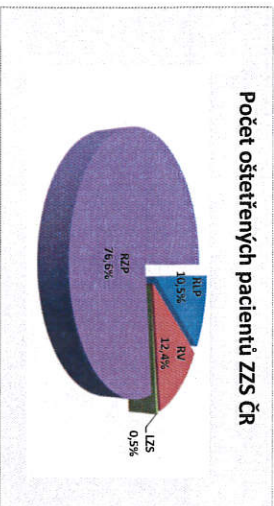
Počet provedených výkonů



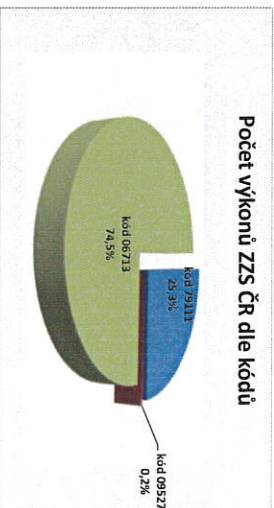
Počet ujetých km



Počet ošetřených pacientů ZS ČR



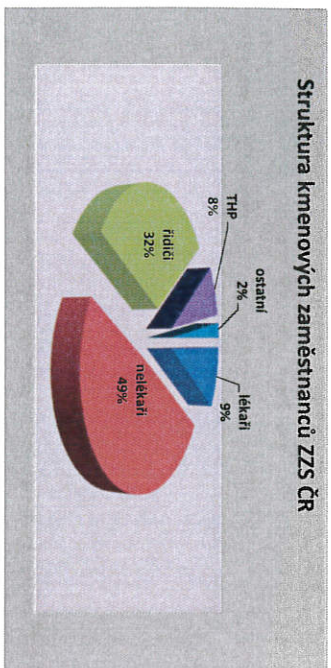
Počet výkonů ZS ČR dle kódů



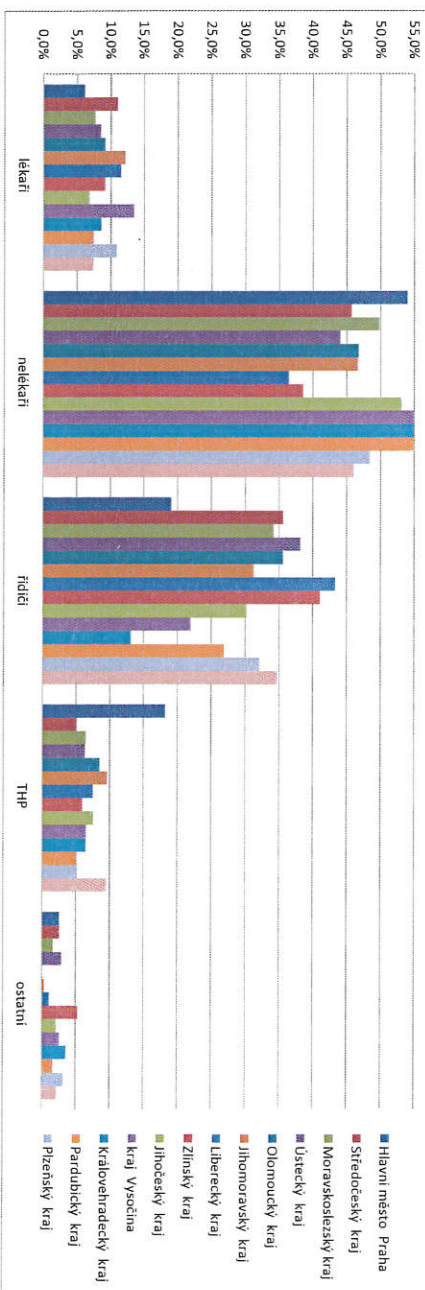
Počet zaměstnanců 31.12.2018

Ukazatel	Hlavní město Praha	Středočeský kraj	Moravskoslezský kraj	Ústecký kraj	Olomoucký kraj	Jihomoravský kraj	Liberecký kraj	Zlínský kraj	Jihočeský kraj	Kraj Vysočina	Královéhradecký kraj	Paroubický kraj	Převenský kraj	Karlovarský kraj	Celkem ZZS ČR
Počet kmenových zaměstnanců celkem	481,3	765,7	728,2	549,4	336,9	607,2	337,6	380,1	564,7	366,9	345,5	325,8	499,9	259,9	6 549,0
- z toho : lékaři	29,6	84,4	56,4	46,7	31,0	73,8	38,9	34,7	38,9	49,4	29,8	24,2	54,4	19,4	611,4
nelékaři	259,9	350,0	363,0	241,9	157,4	233,0	123,1	146,4	300,0	203,1	235,7	197,0	242,2	119,7	3 217,5
Fidci	91,8	272,4	249,2	209,5	119,8	189,7	146,3	156,2	170,8	80,6	45,3	87,5	90,4	160,8	2 070,2
THP	87,6	39,1	47,4	35,0	28,7	38,4	25,5	22,8	42,8	24,1	22,3	16,8	26,2	24,7	301,3
ostatní	12,4	19,8	12,2	16,3	0,0	2,3	3,8	20,1	12,2	9,7	12,5	5,3	16,3	5,8	148,5
Počet kmenových zaměstnanců ZS (odbornost 709)	348,6	706,7	656,3	498,2	307,7	546,5	333,0	337,3	454,2	333,1	310,7	279,5	457,4	227,3	5 796,4
- z toho: lékaři	29,6	84,3	56,1	46,7	31,0	73,8	32,0	34,7	38,3	49,4	29,8	22,6	54,4	18,4	621,0
nelékaři	227,2	350,0	351,0	241,9	156,9	283,0	128,0	146,4	258,1	203,1	235,7	169,4	242,2	118,5	3 111,4
Fidci	91,8	272,4	249,2	209,5	119,8	189,7	153,0	156,2	157,9	80,6	45,3	87,5	90,4	160,8	2 064,0
Počet zaměstnanců na úřady	15,6	489,0	89,4	27,4	31,9	21,8	22,4	11,0	60,7	41,0	26,9	65,2	96,5	12,6	1 026,0
- z toho : lékaři	3,5	73,0	42,9	11,5	14,1	9,1	7,5	11,2	42,6	16,0	11,6	27,7	22,8	5,3	298,9
nelékaři	6,0	213,0	20,5	3,8	9,4	5,1	4,8	9,0	4,0	9,0	10,0	11,8	26,0	3,4	355,8
Fidci	1,1	172,0	5,9	1,5	7,7	2,3	4,2	2,7	0,1	1,0	4,1	13,7	20,1	1,4	237,8
THP	4,5	3,0	12,5	7,9	0,6	4,2	2,1	0,8	5,7	1,0	0,3	6,8	13,2	0,1	63,7
ostatní	0,4	28,0	7,6	2,8	0,2	1,1	3,8	1,8	8,3	14,0	0,9	5,2	14,4	2,4	90,9

Struktura kmenových zaměstnanců ZZS ČR



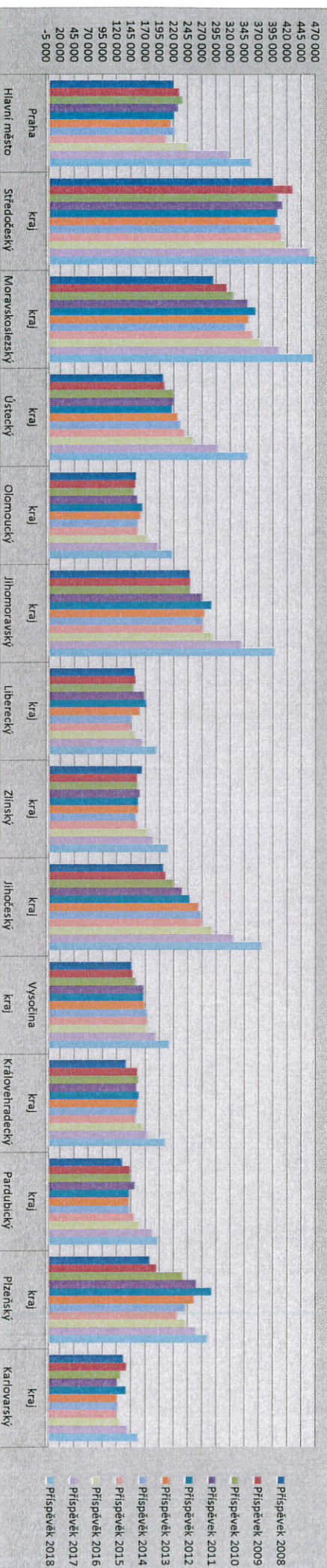
Struktura kmenových zaměstnanců dle kraje



Vývojová řada příspěvku zřizovatele na provoz (tis. Kč)

Ukazatel	Hlavní město Praha	Středočeský kraj	Moravskoslezský kraj	Ústecký kraj	Olomoucký kraj	Jihomoravský kraj	Liberecký kraj	Zlínský kraj	Jihočeský kraj	kraj Vysočina	Královéhradecký kraj	Pardubický kraj	Přerůvský kraj	Karlovarský kraj	Celkem
Příspěvek 2008	219 560	394 806	289 172	201 000	153 616	247 785	150 949	164 227	201 460	145 847	136 006	129 636	177 955	132 000	2 744 019
Příspěvek 2009	229 552	429 158	313 356	203 500	152 026	248 655	152 571	155 140	205 438	147 568	155 694	143 057	189 643	137 000	2 862 258
Příspěvek 2010	235 400	403 453	324 787	218 492	149 379	248 642	149 190	156 070	220 000	152 522	157 532	145 330	235 796	126 943	2 923 536
Příspěvek 2011	227 822	411 112	350 204	220 390	155 574	269 147	167 575	160 142	234 460	167 196	154 571	151 704	260 197	121 085	3 051 179
Příspěvek 2012	221 072	403 027	363 996	220 390	164 243	285 882	171 360	157 283	248 000	167 184	158 922	141 930	286 512	136 022	3 122 110
Příspěvek 2013	214 170	398 564	351 686	226 498	161 121	273 276	159 883	156 835	263 000	168 055	155 922	141 265	255 676	120 537	3 046 488
Příspěvek 2014	222 039	407 645	345 444	231 049	155 880	269 944	145 170	153 095	268 000	173 241	155 422	142 097	241 313	121 696	3 032 035
Příspěvek 2015	205 700	409 776	358 084	237 880	155 802	271 071	143 765	155 795	270 000	173 090	152 700	150 177	226 500	119 506	3 029 846
Příspěvek 2016	246 587	416 837	373 331	254 664	173 024	287 760	152 200	173 895	287 700	173 384	165 940	159 257	242 200	125 113	3 231 892
Příspěvek 2017	317 555	458 072	404 829	297 236	191 795	338 901	164 200	182 900	325 200	188 020	173 785	182 557	259 000	138 142	3 622 192
Příspěvek 2018	356 378	491 547	465 136	349 599	217 563	397 846	189 308	210 219	375 000	212 191	205 070	191 767	279 395	157 086	4 098 105

Vývojová řada příspěvku zřizovatele na provoz (tis. Kč)



Výsledky hospodaření_31.12.2018 podle jednotlivých segmentů (tis. Kč)

Hlavní město Praha

Ukazatel	Záchranná služba	Správa	ZOS	LPS	DRNR	PZS	Ostatní	Celkem
Náklady	511 254	60 148	30 074	0	0	0	12 057	613 533
Výnosy	513 866	60 455	30 227	0	0	0	9 852	614 400
z toho: příspěvek na provoz	311 785	35 884	17 752	0	0	0	7 000	372 421
Hospodářský výsledek	2 612	307	153	0	0	0	-2 205	867

Středočeský kraj

Ukazatel	Záchranná služba	Správa	ZOS	LPS	DRNR	PZS	Ostatní	Celkem
Náklady	679 653	170 704	37 592	5 520	0	0	8 955	902 424
Výnosy	9 621	892 618	7	345	0	0	0	902 591
z toho: příspěvek na provoz	0	491 547	0	0	0	0	0	491 547
Hospodářský výsledek	-670 032	721 914	-37 585	-5 175	0	0	-8 955	167

Moravskoslezský kraj

Ukazatel	Záchranná služba	Správa	ZOS	LPS	DRNR	PZS	Ostatní	Celkem
Náklady	608 755	64 268	45 771	3 136	0	18 332	2 025	742 287
Výnosy	706 850	8 476	13 531	1 906	0	15 665	530	746 958
z toho: příspěvek na provoz	440 380	0	12 756	1 500	0	10 500	0	465 136
Hospodářský výsledek	98 095	-55 792	-32 240	-1 230	0	-2 667	-1 495	4 671

Ústecký kraj

Ukazatel	Záchranná služba	Správa	ZOS	LPS	DRNR	PZS	Ostatní	Celkem
Náklady	498 231	58 807	15 214	0	0	0	17 263	589 515
Výnosy	498 231	58 807	15 214	0	0	0	17 263	589 515
Z toho: příspěvek na provoz	270 249	57 525	14 930	0	0	0	6 895	349 599
Hospodářský výsledek	0	0	0	0	0	0	0	0

Olomoucký kraj

Ukazatel	Záchranná služba	Správa	ZOS	LPS	DRNR	PZS	Ostatní	Celkem
Náklady	296 419	35 337	18 988	1 460	0	0	0	352 204
Výnosy	320 936	23 772	11 744	1 460	0	0	0	357 912
Z toho: příspěvek na provoz	190 268	16 932	9 711	652	0	0	0	217 563
Hospodářský výsledek	22 868	-13 204	-9 276	0	0	0	0	388

úprava HV o odečet transferového podílu

Jihomoravský kraj

Ukazatel	Záchranná služba	Správa	ZOS	LPS	DRNR	PZS	Ostatní	Celkem
Náklady	619 712	27 720	31 659	323	0	0	0	679 414
Výnosy	619 712	31 610	31 659	323	0	0	0	683 304
Z toho: příspěvek na provoz	338 174	27 720	31 659	293	0	0	0	397 846
Hospodářský výsledek	0	3 890	0	0	0	0	0	3 890

koroner

Liberecký kraj

Ukazatel	Záchranná služba	Správa	ZOS	LPS	DRNR	PZS	Ostatní	Celkem
Náklady	308 370	31 572	20 643	0	0	0	448	361 033
Výnosy	308 370	31 572	20 643	0	0	0	825	361 410
z toho: příspěvek na provoz	308 370	31 572	20 643	0	0	0	0	360 585
Hospodářský výsledek	0	0	0	0	0	0	377	377

Zlínský kraj

Ukazatel	Záchranná služba	Správa	ZOS	LPS	DRNR	PZS	Ostatní *)	Celkem
Náklady	330 687	35 392	27 290	11 618	0	0	1 406	406 393
Výnosy	181 003	211 997	3 064	8 829	0	0	2 438	407 331
z toho: příspěvek zřizovatele **	5 512	204 707			0	0	0	210 219
Hospodářský výsledek	-149 684	176 605	-24 226	-2 789	0	0	1 032	938

*/ zahrnuje doplňkovou činnost

**/ účelová dotace na likvidaci výbuchu muničního skladu Urbětice ve výši 5 512 tis. Kč

Jihočeský kraj

Ukazatel	Záchranná služba	Správa	ZOS	LPS	DRNR	PZS	Ostatní	Celkem
Náklady	521 283	34 829	29 321	620	8 732	8 032	26 955	629 772
Výnosy	546 367	30 876	18 874	1 321	10 799	1 219	20 465	629 919
z toho: příspěvek na provoz	332 651	23 453	18 874	22	0	0	0	375 000
Hospodářský výsledek	25 084	-3 953	-10 447	700	2 067	-6 813	-6 490	147

kraj Vysočina

Ukazatel	Záchranná služba	Správa	ZOS	LPS	DRNR	PZS	Ostatní	Celkem
Náklady	327 796	21 840	22 485	0	0	0	0	372 121
Výnosy	348 597	11 091	12 433	0	0	0	0	372 121
z toho: příspěvek na provoz	198 371	1 743	12 077	0	0	0	0	212 191
Hospodářský výsledek	20 801	-10 749	-10 052	0	0	0	0	0

Královehradecký kraj

Ukazatel	Záchranná služba	Správa	ZOS	LPS	DRNR	PZS	Ostatní	Celkem
Náklady	294 059	37 057	28 199				8 292	367 607
Výnosy	296 149	37 809	28 199				8 292	370 449
z toho: příspěvek na provoz	146 690	34 080	24 300					205 070
Hospodářský výsledek	2 090	752	0	0	0	0	0	2 842

Pardubický kraj

Ukazatel	Záchranná služba	Správa	ZOS	LPS	DRNR	PZS	Ostatní	Celkem
Náklady	281 926	59 868	20 271	1 008	0	0	0	363 073
Výnosy	8 915	355 979	0	0	0	0	0	364 894
z toho: příspěvek na provoz	191 767	0	0	0	0	0	0	191 767
Hospodářský výsledek	-273 011	296 111	-20 271	-1 008	0	0	0	1 821

Plzeňský kraj

Ukazatel	Záchranná služba	Správa	ZOS	LPS	DRNR	PZS	Ostatní	Celkem
Náklady	448 680	31 933	22 606	1 114	10 794	0	1 122	516 249
Výnosy	223 914	279 542	0	294	11 272	0	2 004	517 026
z toho: příspěvek na provoz	0	279 395	0	0	0	0	0	279 395
Hospodářský výsledek	-224 766	247 609	-22 606	-820	478	0	882	777

Karlovarský kraj

Ukazatel	Záchranná služba	Správa	ZOS	LPS	DRNR	PZS	Ostatní	Celkem
Náklady	219 720	22 815	18 743	0	0	7 762	30 800	299 840
Výnosy	121 482	153 881	2 685	0	0	2 954	22 430	303 432
z toho: příspěvek na provoz	0	151 816	2 685	0	0	0	2 585	157 086
Hospodářský výsledek	-98 238	131 066	-16 058	0	0	-4 808	-8 370	3 592

ZZS ČR

Ukazatel	Záchranná služba	Správa	ZOS	LPS	DRNR	PZS	Ostatní	Cellkem
Náklady	5 946 545	692 290	368 856	24 799	19 526	34 126	109 323	7 195 465
Výnosy	4 704 013	2 188 485	188 280	14 478	22 071	19 838	84 099	7 221 262
z toho: příspěvek na provoz	2 734 217	1 356 374	165 387	2 467		10 500	16 480	4 285 425
Hospodářský výsledek	-1 242 532	1 496 195	-180 576	-10 322	2 545	-14 288	-25 224	25 797

Náklady ZZS ČR dle segmentů



Výnosy ZZS ČR dle segmentů

